

華豫寧股份有限公司

個體財務報告暨會計師查核報告  
民國111及110年度

地址：台中市進化北路238號4樓之8

電話：(04)2462-0208

## § 目 錄 §

項	目 頁	次	財 務 報 告 附 註 編 號
一、封 面	1		-
二、目 錄	2		-
三、會計師查核報告	3~6		-
四、個體資產負債表	7		-
五、個體綜合損益表	8~9		-
六、個體權益變動表	10		-
七、個體現金流量表	11~12		-
八、個體財務報表附註			
(一) 公司沿革	13		一
(二) 通過財務報告之日期及程序	13		二
(三) 新發布及修訂準則及解釋之適用	13~14		三
(四) 重大會計政策之彙總說明	14~25		四
(五) 重大會計判斷、估計及假設不確定性 之主要來源	25		五
(六) 重要會計項目之說明	25~47		六~二三
(七) 關係人交易	47~50		二四
(八) 質抵押之資產	50		二五
(九) 重大或有負債及未認列之合約承諾	-		-
(十) 重大之災害損失	-		-
(十一) 重大之期後事項	-		-
(十二) 具重大影響之外幣金融資產及負債 之資訊	51		二六
(十三) 附註揭露事項			
1. 重大交易事項相關資訊	51~52		二七
2. 轉投資事業相關資訊	52		二七
3. 大陸投資資訊	52		二七
4. 主要股東資訊	-		-
(十四) 部門資訊	-		-
九、重要會計項目明細表	57~69		-

### 會計師查核報告

華豫寧股份有限公司 公鑒：

#### 查核意見

華豫寧股份有限公司民國 111 年及 110 年 12 月 31 日之個體資產負債表，暨民國 111 年及 110 年 1 月 1 日至 12 月 31 日之個體綜合損益表、個體權益變動表、個體現金流量表，以及個體財務報表附註（包括重大會計政策彙總），業經本會計師查核竣事。

依本會計師之意見，上開個體財務報表在所有重大方面係依照證券發行人財務報告編製準則編製，足以允當表達華豫寧股份有限公司民國 111 年及 110 年 12 月 31 日之個體財務狀況，暨民國 111 年及 110 年 1 月 1 日至 12 月 31 日之個體財務績效及個體現金流量。

#### 查核意見之基礎

本會計師係依照會計師查核簽證財務報表規則及審計準則執行查核工作。本會計師於該等準則下之責任將於會計師查核個體財務報表之責任段進一步說明。本會計師所隸屬事務所受獨立性規範之人員已依會計師職業道德規範，與華豫寧股份有限公司保持超然獨立，並履行該規範之其他責任。本會計師相信已取得足夠及適切之查核證據，以作為表示查核意見之基礎。

#### 關鍵查核事項

關鍵查核事項係指依本會計師之專業判斷，對華豫寧股份有限公司民國 111 年度個體財務報表之查核最為重要之事項。該等事項已於查核個體財務報表整體及形成查核意見之過程中予以因應，本會計師並不對該等事項單獨表示意見。

茲對華豫寧股份有限公司民國 111 年度個體財務報表之關鍵查核事項敘明如下：

#### 存貨評價

華豫寧股份有限公司民國 111 年 12 月 31 日存貨餘額對個體財務報表係屬重大，其中存貨係以存貨成本與淨變現價值孰低衡量進行評價，由於決定存貨淨變現價值及依存貨庫齡估計可去化性時涉及估計判斷，故將存貨評價列為關鍵查核事項。存貨評價會計政策、重大會計判斷、估計及假設之不確定性，參閱個體財務報表附註四及五。

本會計師針對存貨評價執行下列查核程序：

1. 瞭解管理階層存貨評價政策及其相關內部控制程序。
2. 評估計算淨變現價值所採用基本假設之合理性。
3. 於年底進行存貨抽盤，確認並評估存貨是否存在過時或損毀之情事及抽核測試存貨庫齡之正確性。

#### 特定客戶收入認列真實性

華豫寧股份有限公司主係經營電子零組件之銷售等，由於民國 111 年度整體銷貨收入較前一年度減少，惟特定客戶銷貨收入顯著成長，是以本會計師將對該等營業收入認列之真實性列為關鍵查核事項。收入認列會計政策參閱個體財務報表附註四。

本會計師對於上述事項已執行之主要查核程序如下：

1. 瞭解及評估營業收入認列及收款相關作業程序及風險攸關之內部控制設計及執行之適當性，並測試其相關作業於年度中之有效持續運作情形。
2. 執行年度證實性測試，選樣核對其訂單、出貨單及收款情形等相關文件，並核對銷售對象與收款對象是否有異常情形以確認營業收入認列之真實性。

#### 管理階層與治理單位對個體財務報表之責任

管理階層之責任係依照證券發行人財務報告編製準則編製允當表達之個體財務報表，且維持與個體財務報表編製有關之必要內部控制，以確保個體財務報表未存有導因於舞弊或錯誤之重大不實表達。

於編製個體財務報表時，管理階層之責任亦包括評估華豫寧股份有限公司繼續經營之能力、相關事項之揭露，以及繼續經營會計基礎之採用，除非管理階層意圖清算華豫寧股份有限公司或停止營業，或除清算或停業外別無實際可行之其他方案。

華豫寧股份有限公司之治理單位（含審計委員會）負有監督財務報導流程之責任。

### 會計師查核個體財務報表之責任

本會計師查核個體財務報表之目的，係對個體財務報表整體是否存有導因於舞弊或錯誤之重大不實表達取得合理確信，並出具查核報告。合理確信係高度確信，惟依照審計準則執行之查核工作無法保證必能偵出個體財務報表存有之重大不實表達。不實表達可能導因於舞弊或錯誤。如不實表達之個別金額或彙總數可合理預期將影響個體財務報表使用者所作之經濟決策，則被認為具有重大性。

本會計師依照審計準則查核時，運用專業判斷及專業懷疑。本會計師亦執行下列工作：

1. 辨認並評估個體財務報表導因於舞弊或錯誤之重大不實表達風險；對所評估之風險設計及執行適當之因應對策；並取得足夠及適切之查核證據以作為查核意見之基礎。因舞弊可能涉及共謀、偽造、故意遺漏、不實聲明或踰越內部控制，故未偵出導因於舞弊之重大不實表達之風險高於導因於錯誤者。
2. 對與查核攸關之內部控制取得必要之瞭解，以設計當時情況下適當之查核程序，惟其目的非對華豫寧股份有限公司內部控制之有效性表示意見。
3. 評估管理階層所採用會計政策之適當性，及其所作會計估計與相關揭露之合理性。
4. 依據所取得之查核證據，對管理階層採用繼續經營會計基礎之適當性，以及使華豫寧股份有限公司繼續經營之能力可能產生重大疑慮之事件或情況是否存在重大不確定性，作出結論。本會計師若認為該等事件或情況存在重大不確定性，則須於查核報告中提醒個體財務報表使用者注意個體財務報表之相關揭露，或於該等揭露係屬不適當時修正查核意見。本會計師之結論係以截至查核報告日所取得之查核證據為基礎。惟未來事件或情況可能導致華豫寧股份有限公司不再具有繼續經營之能力。

5. 評估個體財務報表（包括相關附註）之整體表達、結構及內容，以及個體財務報表是否允當表達相關交易及事件。
6. 對於華豫寧股份有限公司內組成個體之財務資訊取得足夠及適切之查核證據，以對個體財務報表表示意見。本會計師負責查核案件之指導、監督及執行，並負責形成華豫寧股份有限公司查核意見。

本會計師與治理單位溝通之事項，包括所規劃之查核範圍及時間，以及重大查核發現（包括於查核過程中所辨認之內部控制顯著缺失）。

本會計師從與治理單位溝通之事項中，決定對華豫寧股份有限公司民國111年度個體財務報表查核之關鍵查核事項。本會計師於查核報告中敘明該等事項，除非法令不允許公開揭露特定事項，或在極罕見情況下，本會計師決定不於查核報告中溝通特定事項，因可合理預期此溝通所產生之負面影響大於所增進之公眾利益。

勤業眾信聯合會計師事務所  
會計師 蘇 定 堅



會計師 曾 棟 鋆



蘇定堅

曾棟鋆

金融監督管理委員會核准文號  
金管證審字第 1070323246 號

證券暨期貨管理委員會核准文號  
台財證六字第 0920123784 號

中 華 民 國 1 1 2 年 4 月 1 2 日



華泰股份有限公司

個體資產負債表

民國 111 年及 110 年 12 月 31 日

單位：新台幣仟元

代 碼	資 產	111年12月31日			110年12月31日		
		金	額	%	金	額	%
	流動資產						
1100	現 金 (附註四及六)	\$	54,046	2	\$	74,294	3
1136	按攤銷後成本衡量之金融資產—流動 (附註四、六及二五)		87,517	3		47,504	2
1150	應收票據 (附註四、七及二四)		25,762	1		24,600	1
1170	應收帳款—非關係人 (附註四及七)		290,498	9		318,644	15
1180	應收帳款—關係人 (附註四及二四)		5,149	-		2,695	-
1200	其他應收款—非關係人 (附註二三)		184,444	6		62,884	3
1210	其他應收款—關係人 (附註二四)		638,689	20		167,810	8
1310	存 貨 (附註四、五及八)		437,887	13		196,987	9
1470	其他流動資產		2,878	-		3,943	-
11XX	流動資產總計		<u>1,726,870</u>	<u>54</u>		<u>899,361</u>	<u>41</u>
	非流動資產						
1517	透過其他綜合損益按公允價值衡量之金融資產—非流動 (附註四及九)		7,350	-		1,300	-
1550	採用權益法之投資 (附註四及十)		1,369,213	43		1,190,720	54
1600	不動產、廠房及設備 (附註四、十一及二五)		16,075	-		16,853	1
1755	使用權資產 (附註四及十二)		82,728	3		85,568	4
1801	電腦軟體 (附註四)		2,258	-		2,878	-
1840	遞延所得稅資產 (附註四及十九)		6,373	-		2,791	-
1920	存出保證金		247	-		244	-
1975	淨確定福利資產—非流動 (附註四及十五)		1,078	-		-	-
15XX	非流動資產總計		<u>1,485,322</u>	<u>46</u>		<u>1,300,354</u>	<u>59</u>
1XXX	資 產 總 計		<u>\$ 3,212,192</u>	<u>100</u>		<u>\$ 2,199,715</u>	<u>100</u>
	負債及權益						
	流動負債						
2100	短期銀行借款 (附註十三及二五)	\$	1,431,244	45	\$	633,381	29
2110	應付短期票券 (附註十三)		130,000	4		120,000	5
2130	合約負債—流動 (附註四及十七)		1,723	-		1,149	-
2150	應付票據		5	-		2,415	-
2170	應付帳款 (附註二四)		78,386	2		82,398	4
2200	其他應付款 (附註十四及二四)		64,245	2		126,921	6
2230	當期所得稅負債 (附註四)		5,840	-		15,142	1
2280	租賃負債—流動 (附註四、十二及二四)		2,788	-		3,964	-
2320	一年內到期長期銀行借款 (附註十三)		22,500	1		15,833	1
2399	其他流動負債 (附註四及二四)		1,176	-		2,403	-
21XX	流動負債總計		<u>1,737,907</u>	<u>54</u>		<u>1,003,606</u>	<u>46</u>
	非流動負債						
2540	長期銀行借款 (附註十三)		35,000	1		57,500	2
2570	遞延所得稅負債 (附註四及十九)		-	-		310	-
2580	租賃負債—非流動 (附註四、十二及二四)		81,276	3		82,551	4
2640	淨確定福利負債—非流動 (附註四及十五)		-	-		860	-
25XX	非流動負債總計		<u>116,276</u>	<u>4</u>		<u>141,221</u>	<u>6</u>
2XXX	負債總計		<u>1,854,183</u>	<u>58</u>		<u>1,144,827</u>	<u>52</u>
	權 益						
3110	普通股股本		444,535	14		375,748	17
3200	資本公積		115,516	3		32,833	2
	保留盈餘						
3310	法定盈餘公積		142,450	4		119,104	5
3320	特別盈餘公積		39,530	1		24,686	1
3350	未分配盈餘		596,758	19		542,047	25
3400	其他權益		19,220	1		(39,530)	(2)
3XXX	權益總計		<u>1,358,009</u>	<u>42</u>		<u>1,054,888</u>	<u>48</u>
	負債及權益總計		<u>\$ 3,212,192</u>	<u>100</u>		<u>\$ 2,199,715</u>	<u>100</u>

後附之附註係本個體財務報表之一部分

董事長：連智民



經理人：黃炳順



會計主管：蔡武安



華豫電器股份有限公司

個體綜合損益表

民國 111 年及 110 年 1 月 1 日至 12 月 31 日

單位：新台幣仟元，惟

每股盈餘為元

代 碼		111年度		110年度	
		金 額	%	金 額	%
4000	營業收入淨額（附註四、十七及二四）	\$ 1,224,635	100	\$ 1,222,201	100
5000	營業成本（附註八、十八及二四）	<u>1,005,767</u>	<u>82</u>	<u>992,559</u>	<u>81</u>
5900	營業毛利	<u>218,868</u>	<u>18</u>	<u>229,642</u>	<u>19</u>
	營業費用（附註十八及二四）				
6100	推銷費用	80,379	6	82,529	7
6200	管理費用	80,633	7	86,880	7
6450	預期信用減損迴轉利益（附註四及七）	<u>( 1 )</u>	<u>-</u>	<u>( 310 )</u>	<u>-</u>
6000	營業費用合計	<u>161,011</u>	<u>13</u>	<u>169,099</u>	<u>14</u>
6900	營業淨利	<u>57,857</u>	<u>5</u>	<u>60,543</u>	<u>5</u>
	營業外收入及支出（附註四）				
7010	其他收入（附註十八及二四）	9,943	1	9,668	1
7050	財務成本（附註十二及二四）	<u>( 34,585 )</u>	<u>( 3 )</u>	<u>( 12,523 )</u>	<u>( 1 )</u>
7070	採用權益法認列之子公司及關聯企業損益之份額（附註十）	158,319	13	175,334	14
7100	利息收入	510	-	62	-
7230	外幣兌換利益（損失）	<u>( 15,522 )</u>	<u>( 1 )</u>	<u>11,801</u>	<u>1</u>
7000	營業外收入及支出合計	<u>118,665</u>	<u>10</u>	<u>184,342</u>	<u>15</u>

（接次頁）



(承前頁)

代 碼		111年度		110年度	
		金 額	%	金 額	%
7900	稅前淨利	\$ 176,522	15	\$ 244,885	20
7950	所得稅費用(附註四及十九)	9,328	1	11,542	1
8200	本年度淨利	167,194	14	233,343	19
	其他綜合損益(附註四)				
8310	不重分類至損益之項目				
8311	確定福利計畫之再衡 量數(附註十五)	1,070	-	140	-
8316	透過其他綜合損益 按公允價值衡量 之權益工具投資 未實現損益	6,050	1	-	-
8349	與不重分類之項目 相關之所得稅 (附註十九)	( 214)	-	( 28)	-
8360	後續可能重分類至損益 之項目				
8361	國外營運機構財務 報表換算之兌換 差額	52,700	4	( 14,844)	( 1)
8300	其他綜合損益(稅後 淨額)合計	59,606	5	( 14,732)	( 1)
8500	本年度綜合損益總額	\$ 226,800	19	\$ 218,611	18
	每股盈餘(附註二十)				
9710	基 本	\$ 4.21		\$ 5.91	
9810	稀 釋	\$ 4.13		\$ 5.80	

後附之附註係本個體財務報告之一部分

董事長：連智民



經理人：黃炳順



會計主管：蔡武安





華康藥股份有限公司  
個體權益總表

民國 111 年及 110 年 1 月 1 日至 12 月 31 日

單位：新台幣仟元

代碼	普通股本 (附註十六)	資本公積 (附註十六)	保 留 盈 餘 (附註十六)			其他權益 (附註十六)		權益總計	
			法定盈餘公積	特別盈餘公積	未分配盈餘	國外營運機構財務報表換算之兌換差額	透過其他綜合損益按公允價值衡量之金融資產未實現損益		
A1	110年1月1日餘額	\$ 357,855	\$ 50,726	\$ 106,797	\$ 9,014	\$ 390,249	(\$ 24,686)	\$ -	\$ 889,955
B1	109年度盈餘指撥及分配								
B1	法定盈餘公積	-	-	12,307	-	( 12,307)	-	-	-
B3	特別盈餘公積	-	-	-	15,672	( 15,672)	-	-	-
B5	本公司股東現金股利	-	-	-	-	( 35,785)	-	-	( 35,785)
B9	本公司股東股票股利	17,893	-	-	-	( 17,893)	-	-	-
C15	資本公積配發現金	-	( 17,893)	-	-	-	-	-	( 17,893)
D1	110年度淨利	-	-	-	-	233,343	-	-	233,343
D3	110年度其他綜合損益	-	-	-	-	112	( 14,844)	-	( 14,732)
D5	110年度綜合損益總額	-	-	-	-	233,455	( 14,844)	-	218,611
Z1	110年12月31日餘額	375,748	32,833	119,104	24,686	542,047	( 39,530)	-	1,054,888
B1	110年度盈餘指撥及分配								
B1	法定盈餘公積	-	-	23,346	-	( 23,346)	-	-	-
B3	特別盈餘公積	-	-	-	14,844	( 14,844)	-	-	-
B5	本公司股東現金股利	-	-	-	-	( 56,362)	-	-	( 56,362)
B9	本公司股東股票股利	18,787	-	-	-	( 18,787)	-	-	-
C15	資本公積配發現金	-	( 18,787)	-	-	-	-	-	( 18,787)
D1	111年度淨利	-	-	-	-	167,194	-	-	167,194
D3	111年度其他綜合損益	-	-	-	-	856	52,700	6,050	59,606
D5	111年度綜合損益總額	-	-	-	-	168,050	52,700	6,050	226,800
E1	現金增資-111年12月15日	50,000	100,000	-	-	-	-	-	150,000
N1	股份基礎給付交易	-	1,470	-	-	-	-	-	1,470
Z1	111年12月31日餘額	\$ 444,535	\$ 115,516	\$ 142,450	\$ 39,530	\$ 596,758	\$ 13,170	\$ 6,050	\$ 1,358,009

後附之附註係本個體財務報告之一部分

董事長：連智民



經理人：黃炳順



會計主管：蔡武安



華豫華股份有限公司

個體現金流量表

民國 111 年及 110 年 1 月 1 日至 12 月 31 日

單位：新台幣仟元

代 碼		111 年度	110 年度
	營業活動之現金流量		
A10000	本年度稅前淨利	\$ 176,522	\$ 244,885
A20010	收益費損項目：		
A20100	折舊費用	5,807	6,068
A20200	攤銷費用	889	886
A20300	預期信用減損迴轉利益	( 1)	( 310)
A20900	財務成本	34,585	12,523
A21200	利息收入	( 510)	( 62)
A21300	股利收入	( 10)	( 10)
A21900	股份基礎給付酬勞成本	567	-
A22400	採用權益法認列之子公司及 關聯企業損益之份額	( 158,319)	( 175,334)
A23800	存貨跌價及呆滯損失	3,555	1,510
A24100	外幣未實現兌換利益淨額	10,984	( 1,419)
A30000	營業資產及負債之淨變動數		
A31130	應收票據	( 1,162)	30,940
A31150	應收帳款	23,526	( 28,053)
A31180	其他應收款	( 606,254)	173,128
A31200	存 貨	( 244,455)	( 22,486)
A31240	其他流動資產	1,065	( 2,311)
A32125	合約負債	574	( 7,930)
A32130	應付票據	( 2,410)	2,415
A32150	應付帳款	( 2,539)	( 186,989)
A32180	其他應付款	( 67,851)	5,691
A32230	其他流動負債	( 1,227)	( 28)
A32240	淨確定福利負債	( 868)	( 697)
A33000	營運產生之現金	( 827,532)	52,417
A33100	收取之利息	510	62
A33300	支付之利息	( 29,410)	( 12,963)
A33500	支付之所得稅	( 22,736)	( 3,404)
AAAA	營業活動之淨現金流入（出）	( 879,168)	36,112

（接次頁）

(承前頁)

代 碼		111 年度	110 年度
	投資活動之現金流量		
B00040	取得按攤銷後成本衡量之金融資產	(\$ 40,013)	(\$ 5,161)
B01900	處分採用權益法之投資價款	-	3,329
B02700	購置不動產、廠房及設備	-	( 1,431)
B03700	存出保證金增加	( 3)	( 6)
B03800	存出保證金減少	-	56
B04500	購置無形資產	( 269)	( 1,418)
B07600	收取子公司及其他股利	33,439	49,510
BBBB	投資活動之淨現金流入(出)	<u>( 6,846)</u>	<u>44,879</u>
	籌資活動之現金流量		
C00100	短期借款增加	3,763,758	3,295,179
C00200	短期借款減少	( 2,962,370)	( 3,428,753)
C00500	應付短期票券增加	10,000	60,000
C01600	舉借長期銀行借款	-	43,333
C01700	償還長期銀行借款	( 15,833)	-
C04020	租賃負債本金償還	( 4,640)	( 4,494)
C04500	發放現金股利	( 75,149)	( 53,678)
C04600	現金增資	150,000	-
CCCC	籌資活動之淨現金流入(出)	<u>865,766</u>	<u>( 88,413)</u>
EEEE	現金淨減少	( 20,248)	( 7,422)
E00100	年初現金餘額	<u>74,294</u>	<u>81,716</u>
E00200	年底現金餘額	<u>\$ 54,046</u>	<u>\$ 74,294</u>

後附之附註係本個體財務報告之一部分

董事長：連智民



經理人：黃炳順



會計主管：蔡武安



華豫寧股份有限公司

個體財務報表附註

民國 111 年及 110 年 1 月 1 日至 12 月 31 日

(金額除另予註明外，為新台幣及外幣仟元)

一、公司沿革

華豫寧股份有限公司(以下稱「本公司」)主要經營電子材料、電腦器材(含零件)單晶片軟體、電子晶片鎖之設計及買賣暨簡易電信設備安裝。

本公司股票自 107 年 2 月起經財團法人中華民國證券櫃檯買賣中心核准，於該中心之興櫃股票櫃檯買賣。

本個體財務報告係以本公司之功能性貨幣新台幣表達。

二、通過財務報告之日期及程序

本個體財務報告於 112 年 4 月 12 日經董事會通過。

三、新發布及修訂準則及解釋之適用

(一) 首次適用金融監督管理委員會(以下稱「金管會」)認可並發布生效之國際財務報導準則(IFRS)、國際會計準則(IAS)、解釋(IFRIC)及解釋公告(SIC)(以下稱「IFRSs」)

適用修正後之金管會認可並發布生效之 IFRSs 將不致造成本公司會計政策之重大變動。

(二) 112 年適用之金管會認可之 IFRSs

新發布 / 修正 / 修訂準則及解釋	IASB 發布之生效日
IAS 1 之修正「會計政策之揭露」	2023 年 1 月 1 日(註 1)
IAS 8 之修正「會計估計值之定義」	2023 年 1 月 1 日(註 2)
IAS 12 之修正「與單一交易所產生之資產及負債有關之遞延所得稅」	2023 年 1 月 1 日(註 3)

註 1：於 2023 年 1 月 1 日以後開始之年度報導期間適用此項修正。

註 2：於 2023 年 1 月 1 日以後開始之年度報導期間所發生之會計估計值變動及會計政策變動適用此項修正。

註 3：除於 2022 年 1 月 1 日就租賃及除役義務之暫時性差異認列遞延所得稅外，該修正係適用於 2022 年 1 月 1 日以後所發生之交易。

截至本個體財務報告通過發布日止，本公司評估上述準則、解釋之修正將不致對財務狀況與財務績效造成重大影響。

(三) 國際會計準則理事會 (IASB) 已發布但尚未經金管會認可並發布生效之 IFRSs

<u>新發布 / 修正 / 修訂準則及解釋</u>	<u>IASB 發布之生效日(註1)</u>
IFRS 10 及 IAS 28 之修正「投資者與其關聯企業或合資間之資產出售或投入」	未 定
IFRS 16 之修正「售後租回中之租賃負債」	2024 年 1 月 1 日 (註 2)
IFRS 17「保險合約」	2023 年 1 月 1 日
IFRS 17 之修正	2023 年 1 月 1 日
IFRS 17 之修正「初次適用 IFRS 17 及 IFRS 9—比較資訊」	2023 年 1 月 1 日
IAS 1 之修正「負債分類為流動或非流動」	2024 年 1 月 1 日
IAS 1 之修正「具合約條款之非流動負債」	2024 年 1 月 1 日

註 1：除另註明外，上述新發布 / 修正 / 修訂準則或解釋係於各該日期以後開始之年度報導期間生效。

註 2：賣方兼承租人應對初次適用 IFRS 16 日後簽訂之售後租回交易追溯適用 IFRS 16 之修正。

截至本個體財務報告通過發布日止，本公司仍持續評估上述準則、解釋之修正對財務狀況與財務績效之影響，相關影響待評估完成時予以揭露。

#### 四、重大會計政策之彙總說明

##### (一) 遵循聲明

本個體財務報告係依照證券發行人財務報告編製準則編製。

##### (二) 編製基礎

除按公允價值衡量之金融工具及按確定福利義務現值減除計畫資產公允價值認列之淨確定福利負債（資產）外，本個體財務報告係依歷史成本基礎編製。

公允價值衡量依照相關輸入值之可觀察程度及重要性分為第 1 等級至第 3 等級：

1. 第 1 等級輸入值：係指於衡量日可取得之相同資產或負債於活絡市場之報價（未經調整）。
2. 第 2 等級輸入值：係指除第 1 等級之報價外，資產或負債直接（亦即價格）或間接（亦即由價格推導而得）之可觀察輸入值。
3. 第 3 等級輸入值：係指資產或負債之不可觀察之輸入值。

本公司於編製個體財務報告時，對投資子公司及關聯企業係採權益法處理。為使本個體財務報告之本年度損益、其他綜合損益及權益與本公司合併財務報告中歸屬於本公司業主之本年度損益、其他綜合損益及權益相同，個體基礎與合併基礎下若干會計處理差異係調整「採用權益法之投資」、「採用權益法認列之子公司及關聯企業損益份額」、「採用權益法認列之子公司及關聯企業其他綜合損益份額」暨相關權益項目。

### (三) 資產與負債區分流動與非流動之標準

流動資產包括：

1. 主要為交易目的而持有之資產；
2. 預期於資產負債表日後 12 個月內實現之資產；及
3. 現金（但不包括於資產負債表日後逾 12 個月用以交換或清償負債而受到限制者）。

流動負債包括：

1. 主要為交易目的而持有之負債；
2. 於資產負債表日後 12 個月內到期清償之負債；以及
3. 不能無條件將清償期限遞延至資產負債表日後至少 12 個月之負債。

非屬上述流動資產或流動負債者，係分類為非流動資產或非流動負債。

### (四) 外幣

本公司編製財務報告時，以本公司功能性貨幣以外之貨幣（外幣）交易者，依交易日匯率換算為功能性貨幣記錄。

外幣貨幣性項目於每一資產負債表日以收盤匯率換算。因交割貨幣性項目或換算貨幣性項目產生之兌換差額，於發生當年度認列於損益。

以歷史成本衡量之外幣非貨幣性項目係以交易日之匯率換算，不再重新換算。

於編製個體財務報告時，國外營運機構（包含營運所在國家或使用之貨幣與本公司不同之子公司）之資產及負債以每一資產負債表日匯率換算為新台幣。收益及費損項目係以當年度平均匯率換算，所產生之兌換差額列於其他綜合損益。

#### (五) 存 貨

存貨包括商品存貨及在製品。存貨係以成本與淨變現價值孰低衡量，比較成本與淨變現價值時除同類別存貨外係以個別項目為基礎。淨變現價值係指在正常情況下之估計售價減除至完工尚需投入之估計成本及完成出售所需之估計成本後之餘額。存貨成本之計算係採加權平均法。

#### (六) 投資子公司

本公司採用權益法處理對子公司之投資。

子公司係指本公司具有控制之個體。

權益法下，投資原始依成本認列，取得日後帳面金額係隨本公司所享有之子公司損益及其他綜合損益份額與利潤分配而增減。此外，針對本公司可享有子公司其他權益之變動係按持股比例認列。

取得成本超過本公司於取得日所享有子公司可辨認資產及負債淨公允價值份額之數額列為商譽，該商譽係包含於該投資之帳面金額且不得攤銷；本公司於取得日所享有子公司可辨認資產及負債淨公允價值份額超過取得成本之數額列為當年度收益。

本公司評估減損時，係以財務報告整體考量現金產生單位並比較其可回收金額與帳面金額。嗣後若資產可回收金額增加時，將減損損失之迴轉認列為利益，惟資產於減損損失迴轉後之帳面金額，不得超過該項資產在未認列減損損失之情況下，減除應提列攤銷後之帳面金額。歸屬於商譽之減損損失不得於後續期間迴轉。



本公司與子公司之順流交易未實現損益於個體財務報告予以銷除。本公司與子公司之逆流及側流交易所產生之損益，僅在與本公司對子公司權益無關之範圍內，認列於個體財務報告。

#### (七) 不動產、廠房及設備

不動產、廠房及設備係以成本認列，後續以成本減除累計折舊及累計減損損失後之金額衡量。

建造中之不動產、廠房及設備係以成本減除累計減損損失後之金額認列。成本包括專業服務費用及符合資本化條件之借款成本。該等資產於達預期使用狀態前測試該等資產能否正常運作時所生產之樣品係以成本與淨變現價值孰低衡量，其銷售價款及成本係認列於損益。該等資產於完工並達預期使用狀態時，分類至不動產、廠房及設備之適當類別並開始提列折舊。

不動產、廠房及設備於耐用年限內按直線基礎，對每一重大部分單獨提列折舊。本公司至少於每一年度結束日對估計耐用年限、殘值及折舊方法進行檢視，並推延適用會計估計變動之影響。

不動產、廠房及設備除列時，淨處分價款與該資產帳面金額間之差額認列於損益。

#### (八) 無形資產

單獨取得之有限耐用年限無形資產原始以成本衡量，後續係以成本減除累計攤銷及累計減損損失後之金額衡量。無形資產於耐用年限內按直線基礎進行攤銷，本公司至少於每一年度結束日對估計耐用年限、殘值及攤銷方法進行檢視，並推延適用會計估計變動之影響。

無形資產除列時，淨處分價款與該資產帳面金額間之差額係認列於當年度損益。

#### (九) 不動產、廠房及設備、使用權資產及無形資產之減損

本公司於每一資產負債表日評估是否有任何跡象顯示不動產、廠房及設備、使用權資產及無形資產可能已減損。若有任一減損跡象存在，則估計該資產之可回收金額。倘無法估計個別資產之可回收金額，本公司估計該資產所屬現金產生單位之可回收金額。

可回收金額為公允價值減出售成本與其使用價值之較高者。個別資產或現金產生單位之可回收金額若低於其帳面金額時，將該資產或現金產生單位之帳面金額調減至其可回收金額，減損損失係認列於損益。

當減損損失於後續迴轉時，該資產或現金產生單位之帳面金額調增至修訂後之可回收金額，惟增加後之帳面金額以不超過該資產、現金產生單位若未於以前年度認列減損損失時所決定之帳面金額（減除攤銷或折舊）。減損損失之迴轉係認列於損益。

#### (十) 金融工具

金融資產與金融負債於本公司成為該工具合約條款之一方時認列於個體資產負債表。

原始認列金融資產與金融負債時，若金融資產或金融負債非屬透過損益按公允價值衡量者，係按公允價值加計直接可歸屬於取得或發行金融資產或金融負債之交易成本衡量。直接可歸屬於取得或發行透過損益按公允價值衡量之金融資產或金融負債之交易成本，則立即認列為損益。

##### 1. 金融資產

金融資產之慣例交易係採交易日會計認列及除列。

##### (1) 衡量種類

本公司所持有之金融資產種類為按攤銷後成本衡量之金融資產、透過其他綜合損益按公允價值衡量之債務工具投資及透過其他綜合損益按公允價值衡量之權益工具投資。

##### A. 按攤銷後成本衡量之金融資產

本公司投資金融資產若同時符合下列兩條件，則分類為按攤銷後成本衡量之金融資產：

- a. 係於某經營模式下持有，該模式之目的係持有金融資產以收取合約現金流量；及
- b. 合約條款產生特定日期之現金流量，該等現金流量完全為支付本金及流通在外本金金額之利息。

按攤銷後成本衡量之金融資產（包括現金、按攤銷後成本衡量之應收票據、應收帳款、其他應收款及存出保證金）於原始認列後，係以有效利息法決定之總帳面金額減除任何減損損失之攤銷後成本衡量，任何外幣兌換損益則認列於損益。

除下列兩種情況外，利息收入係以有效利率乘以金融資產總帳面金額計算：

- a. 購入或創始之信用減損金融資產，利息收入係以信用調整後有效利率乘以金融資產攤銷後成本計算。
- b. 非屬購入或創始之信用減損，但後續變成信用減損之金融資產，應自信用減損後之次一報導期間起以有效利率乘以金融資產攤銷後成本計算利息收入。

信用減損金融資產係指發行人或債務人已發生重大財務困難、違約、債務人很有可能聲請破產或其他財務重整或由於財務困難而使金融資產之活絡市場消失。

**B. 透過其他綜合損益按公允價值衡量之債務工具投資**

合併公司投資債務工具若同時符合下列兩條件，則分類為透過其他綜合損益按公允價值衡量之金融資產：

- a. 係於某經營模式下持有，該模式之目的係藉由收取合約現金流量及出售金融資產達成；及
- b. 合約條款產生特定日期之現金流量，該等現金流量完全為支付本金及流通在外本金金額之利息。

透過其他綜合損益按公允價值衡量之債務工具投資係按公允價值衡量，帳面金額之變動中屬以有效利息法計算之利息收入、外幣兌換損益與減損損失或迴轉利益係認列於損益，其餘變動係認列於其他綜合損益，於投資處分時重分類為損益。

**C. 透過其他綜合損益按公允價值衡量之權益工具投資**

本公司於原始認列時，可作一不可撤銷之選擇，將非持有供交易且非企業合併收購者所認列或有對價之權益工具投資，指定透過其他綜合損益按公允價值衡量。

透過其他綜合損益按公允價值衡量之權益工具投資係按公允價值衡量，後續公允價值變動列報於其他綜合損益，並累計於其他權益中。於投資處分時，累積損益直接移轉至保留盈餘，並不重分類為損益。

透過其他綜合損益按公允價值衡量之權益工具投資之股利於本公司收款之權利確立時認列於損益中，除非該股利明顯代表部分投資成本之回收。

## (2) 金融資產之減損

本公司於每一資產負債表日按預期信用損失評估按攤銷後成本衡量之金融資產（含應收帳款）及透過其他綜合損益按公允價值衡量之債務工具投資之減損損失。

應收帳款按存續期間預期信用損失認列備抵損失。其他金融資產係先評估自原始認列後信用風險是否顯著增加，若未顯著增加，則按 12 個月預期信用損失認列備抵損失，若已顯著增加，則按存續期間預期信用損失認列備抵損失。

預期信用損失係以發生違約之風險作為權重之加權平均信用損失。12 個月預期信用損失係代表金融工具於報導日後 12 個月內可能違約事項所產生之預期信用損失，存續期間預期信用損失則代表金融工具於預期存續期間所有可能違約事項產生之預期信用損失。

本公司為內部信用風險管理目的，在不考量所持有擔保品之前提下，判定下列情況代表金融資產已發生違約：

- A. 有內部或外部資訊顯示債務人已不可能清償債務。
- B. 逾期超過授信期間，除非有合理且可佐證之資訊顯示延後之違約基準更為適當。

所有金融資產之減損損失係藉由備抵帳戶調降其帳面金額，惟透過其他綜合損益按公允價值衡量之債務投資工具之備抵損失係認列於其他綜合損益，並不減少其帳面金額。

### (3) 金融資產之除列

本公司僅於對來自金融資產現金流量之合約權利失效，或已移轉金融資產且該資產所有權之幾乎所有風險及報酬已移轉予其他企業時，始將金融資產除列。

按攤銷後成本衡量之金融資產整體除列時，其帳面金額與所收取對價間之差額係認列於損益。透過其他綜合損益按公允價值衡量之債務工具投資整體除列時，其帳面金額與所收取對價加計已認列於其他綜合損益之任何累計利益或損失之總和間之差額係認列於損益。透過其他綜合損益按公允價值衡量之權益工具投資整體除列時，累積損益直接移轉至保留盈餘，並不重分類為損益。

## 2. 金融負債

### (1) 後續衡量

所有金融負債係以有效利息法按攤銷後成本衡量。

### (2) 金融負債之除列

除列金融負債時，其帳面金額與所支付對價（包含任何所移轉之非現金資產或承擔之負債）間之差額認列為損益。

## (十一) 收入認列

本公司於客戶合約辨認履約義務後，將交易價格分攤至各履約義務，並於滿足各履約義務時認列收入。

移轉商品或勞務與收取對價之時間間隔在 1 年以內之合約，其重大財務組成部分不予調整交易價格。

商品銷貨收入係於商品起運時或運抵客戶指定地點時，客戶對商品已有訂定價格與使用之權利且負有再銷售之主要責任，並承擔商品陳舊過時風險，本公司係於該時點認列收入及應收帳款。

客戶對商品取得控制前已自客戶收取之對價，認列為合約負債。

## (十二) 租賃

本公司於合約成立日評估合約是否係屬（或包含）租賃。

#### 1. 本公司為出租人

當租賃條款係移轉附屬於資產所有權之幾乎所有風險與報酬予承租人，則將其分類為融資租賃。所有其他租賃則分類為營業租賃。營業租賃下，租賃給付係按直線基礎於相關租賃期間內認列為收益。

#### 2. 本公司為承租人

除適用認列豁免之低價值標的資產租賃及短期租賃之租賃給付係按直線基礎於租賃期間內認列為費用，其他租賃皆於租賃開始日認列使用權資產及租賃負債。

使用權資產原始按成本（包含租賃負債之原始衡量金額、租賃開始日前支付之租賃給付減除收取之租賃誘因、原始直接成本及復原標的資產之估計成本）衡量，後續按成本減除累計折舊及累計減損損失後之金額衡量，並調整租賃負債之再衡量數。使用權資產係單獨表達於個體資產負債表。

使用權資產採直線基礎自租賃開始日起至耐用年限屆滿時或租賃期間屆滿時兩者之較早者提列折舊。

租賃負債原始按租賃給付（包含固定給付）之現值衡量。若租賃隱含利率容易確定，租賃給付使用該利率折現。若該利率並非容易確定，則使用承租人增額借款利率。

後續，租賃負債採有效利息法按攤銷後成本基礎衡量，且利息費用係於租賃期間分攤。若租賃期間或用於決定租賃給付之指數或費率變動導致未來租賃給付有變動，本公司再衡量租賃負債，並相對調整使用權資產，惟若使用權資產之帳面金額已減至零，則剩餘之再衡量金額認列於損益中。租賃負債係單獨表達於個體資產負債表。

### (十三) 員工福利

#### 1. 短期員工福利

短期員工福利相關負債係以換取員工服務而預期支付之非折現金額衡量。

## 2. 退職後福利

確定提撥退休計畫之退休金係於員工提供服務期間將應提撥之退休金數額認列為費用。

確定福利退休計畫之確定福利成本（含服務成本、淨利息及再衡量數）係採預計單位福利法精算。服務成本（含當年度服務成本）及淨確定福利負債（資產）淨利息於發生時認列為員工福利費用。再衡量數（含精算損益及扣除利息後之計畫資產報酬）於發生時認列於其他綜合損益並列入保留盈餘，後續期間不重分類至損益。

淨確定福利負債（資產）係確定福利退休計畫之提撥短絀（剩餘）。淨確定福利資產不得超過從該計畫退還提撥金或可減少未來提撥金之現值。

### (十四) 股份基礎給付協議－員工認股權

#### 1. 給與員工之員工認股權

員工認股權係按給與日權益工具之公允價值及預期既得之最佳估計數量，於既得期間內以直線基礎認列費用，並同時調整資本公積－員工認股權。若其於給與日立即既得，係於給與日全數認列費用。

本公司於每一資產負債表日修正預期既得之員工認股權估計數量。若有修正原估計數量，其影響數係認列為損益，使累計費用反映修正之估計數，並相對調整資本公積－員工認股權。

#### 2. 給與子公司員工之員工認股權

本公司給與子公司員工以本公司權益工具交割之員工認股權，係視為對子公司之資本投入，並以給與日權益工具之公允價值衡量，於既得期間內認列為對子公司投資帳面金額之增加，並相對調整資本公積－員工認股權。

### (十五) 所得稅

所得稅費用係當年度所得稅及遞延所得稅之總和。

## 1. 當年度所得稅

本公司依所得稅申報轄區所制定之法規決定當年度所得，據以計算應付之所得稅。

依中華民國所得稅法規定計算之未分配盈餘加徵所得稅，係於股東會決議年度認列。

以前年度應付所得稅之調整，列入當年度所得稅。

## 2. 遞延所得稅

遞延所得稅係依帳載資產及負債帳面金額與計算課稅所得之課稅基礎二者所產生之暫時性差異計算。

遞延所得稅負債一般係就所有應課稅暫時性差異予以認列，而遞延所得稅資產則於很有可能具有課稅所得以供可減除暫時性差異所產生之所得稅抵減使用時認列。

與投資子公司相關之應課稅暫時性差異皆認列遞延所得稅負債，惟本公司若可控制暫時性差異迴轉之時點，且該暫時性差異很有可能於可預見之未來不會迴轉者除外。與此類投資有關之可減除暫時性差異，僅於其很有可能具有足夠課稅所得用以實現暫時性差異之利益，且於可預見之未來預期將迴轉的範圍內，予以認列遞延所得稅資產。

遞延所得稅資產之帳面金額於每一資產負債表日予以重新檢視，並針對已不再很有可能具有足夠之課稅所得以供其回收所有或部分資產者，調減帳面金額。原未認列為遞延所得稅資產者，亦於每一資產負債表日予以重新檢視，並在未來很有可能產生課稅所得以供其回收所有或部分資產者，調增帳面金額。

遞延所得稅資產及負債係以預期負債清償或資產實現當年度之稅率衡量，該稅率係以資產負債表日已立法或已實質性立法之稅率及稅法為基礎。遞延所得稅負債及資產之衡量係反映本公司於資產負債表日預期回收或清償其資產及負債帳面金額之方式所產生之租稅後果。



### 3. 當年度及遞延所得稅

當年度及遞延所得稅係認列於損益，惟與認列於其他綜合損益或直接計入權益之項目相關之當年度及遞延所得稅係分別認列於其他綜合損益或直接計入權益。

## 五、重大會計判斷、估計及假設不確定性之主要來源

本公司於採用會計政策時，對於不易自其他來源取得相關資訊者，管理階層必須基於歷史經驗及其他攸關之因素作出相關之判斷、估計及假設。實際結果可能與估計有所不同。

本公司將新型冠狀病毒肺炎疫情近期之發展及對經濟環境可能之影響，納入對現金流量推估、成長率、折現率、獲利能力等相關重大會計估計之考量，管理階層將持續檢視估計與基本假設。若估計之修正僅影響當年度，則於修正當年度認列；若會計估計之修正同時影響當年度及未來期間，則於修正當年度及未來期間認列。

### 估計及假設不確定性之主要來源－存貨之減損

存貨淨變現價值係正常營業過程中之估計售價減除至完工尚需投入之估計成本及完成出售所需之估計成本後之餘額估計，該等估計係依目前市場狀況及類似產品之歷史銷售經驗評估，市場情況之改變可能重大影響該等估計結果。

## 六、現金

	<u>111年12月31日</u>	<u>110年12月31日</u>
庫存現金	\$ 150	\$ 150
銀行支票及活期存款	<u>141,413</u>	<u>121,648</u>
	141,563	121,798
減：質押銀行存款（帳列按攤銷 後成本衡量之金融資產）	( <u>87,517</u> )	( <u>47,504</u> )
	<u>\$ 54,046</u>	<u>\$ 74,294</u>

七、應收票據及應收帳款

	<u>111年12月31日</u>	<u>110年12月31日</u>
<u>應收票據</u>		
按攤銷後成本衡量		
總帳面金額	\$ 25,762	\$ 24,600
<u>應收帳款—非關係人</u>		
按攤銷後成本衡量		
總帳面金額	\$ 277,673	\$ 318,645
減：備抵損失	<u>-</u>	<u>( 1 )</u>
	277,673	318,644
透過其他綜合損益按公允價值 衡量	<u>12,825</u>	<u>-</u>
	<u>\$ 290,498</u>	<u>\$ 318,644</u>

(一) 應收票據

本公司應收票據帳齡如下：

	<u>111年12月31日</u>	<u>110年12月31日</u>
未逾期	\$ 25,762	\$ 24,600

以上係以逾期天數為基準進行帳齡分析。

(二) 應收帳款

本公司對商品銷售之平均授信期間約為 60 至 90 天，應收帳款不予計息。本公司採行之政策係使用其他公開可得之財務資訊及歷史交易記錄對主要客戶予以評等。本公司持續監督信用暴險及交易對象之信用等級。

為減輕信用風險，本公司管理階層設置授信額度之決定、授信核准及其他監控程序以確保逾期應收款項之回收已採取適當行動。此外，本公司於資產負債表日會逐一複核應收款項之可回收金額以確保無法回收之應收款項已提列適當減損損失。據此，本公司管理階層認為本公司之信用風險已顯著減少。

本公司按存續期間預期信用損失認列應收帳款之備抵損失。存續期間預期信用損失係使用準備矩陣計算，其考量客戶過去違約紀錄與現時財務狀況、產業經濟情勢，並同時考量 GDP 預測及產業展望。因本公司之信用損失歷史經驗顯示，不同客戶群之損失型態並

無顯著差異，因此未進一步區分客戶群，僅以應收帳款逾期天數訂定預期信用損失率。

若有證據顯示交易對方面臨嚴重財務困難且本公司無法合理預期可回收金額，本公司直接沖銷相關應收帳款，惟仍會持續追索活動，因追索回收之金額則認列於損益。

本公司衡量應收帳款之備抵損失如下：

	未逾期	逾期 1-60 天	逾期 61-120 天	逾期 121-210 天	逾期 211-360 天	逾期 361 天以上	合計
<u>111 年 12 月 31 日</u>							
預期信用損失率(%)	-	-	-	-	-	100	
總帳面金額	\$ 273,734	\$ 16,617	\$ 147	\$ -	\$ -	\$ -	\$ 290,498
備抵損失(存續期間 預期信用損失)	-	-	-	-	-	-	-
攤銷後成本	<u>\$ 273,734</u>	<u>\$ 16,617</u>	<u>\$ 147</u>	<u>\$ -</u>	<u>\$ -</u>	<u>\$ -</u>	<u>\$ 290,498</u>
<u>110 年 12 月 31 日</u>							
預期信用損失率(%)	0.0001	0.0019	0.09	3	50	100	
總帳面金額	\$ 302,196	\$ 16,354	\$ 95	\$ -	\$ -	\$ -	\$ 318,645
備抵損失(存續期間 預期信用損失)	( <u>1</u> )	-	-	-	-	-	( <u>1</u> )
攤銷後成本	<u>\$ 302,195</u>	<u>\$ 16,354</u>	<u>\$ 95</u>	<u>\$ -</u>	<u>\$ -</u>	<u>\$ -</u>	<u>\$ 318,644</u>

應收帳款備抵損失之變動資訊如下：

	111年度	110年度
年初餘額	\$ 1	\$ 346
本年度迴轉減損損失	( 1)	( 310)
本年度實際沖銷	-	( 35)
年底餘額	<u>\$ -</u>	<u>\$ 1</u>

### (三) 透過其他綜合損益按公允價值衡量之應收帳款

本公司視營運資金情況決定以無追索權之方式讓售予銀行或不予讓售。本公司管理此類應收帳款之經營模式，係藉由收取合約現金流量及出售金融資產達成目的，故此類應收帳款係透過其他綜合損益按公允價值衡量。

截至 111 年及 110 年 12 月 31 日止，本公司之應收帳款均未逾期，各帳齡區間未提列備抵損失。

本公司讓售應收帳款之金額與相關資訊，參閱附註二三。

八、存 貨

	<u>111年12月31日</u>	<u>110年12月31日</u>
商品存貨	\$ 437,799	\$ 194,095
在製品	<u>88</u>	<u>2,892</u>
	<u>\$ 437,887</u>	<u>\$ 196,987</u>

111 及 110 年度與存貨相關之營業成本分別為 1,005,767 仟元及 992,559 仟元。111 及 110 年度營業成本包括存貨跌價及呆滯損失分別為 3,555 仟元及 1,510 仟元。

九、透過其他綜合損益按公允價值衡量之金融資產－權益工具投資

	<u>111年12月31日</u>	<u>110年12月31日</u>
<u>非流動</u>		
<u>國內投資</u>		
未上市（櫃）股票		
台中國際育樂股份		
有限公司	<u>\$ 7,350</u>	<u>\$ 1,300</u>

本公司依中長期策略目的投資上述公司普通股，並預期透過長期投資獲利。本公司管理階層認為若將該等投資之短期公允價值波動列入損益，與前述長期投資規劃並不一致，因此選擇指定該等投資為透過其他綜合損益按公允價值衡量。

十、採用權益法之投資

	<u>111年12月31日</u>		<u>110年12月31日</u>	
	<u>金 額</u>	<u>持股 %</u>	<u>金 額</u>	<u>持股 %</u>
<u>投資子公司－非上市櫃公司</u>				
華碁國際有限公司				
（華碁公司）	\$ 747,697	100	\$ 591,657	100
維夫拉克股份有限公司				
（維夫拉克公司）	606,458	100	588,398	100
A-BIT (TECHNOLOGY)				
HOLDING CORP. (A-BIT)	<u>15,058</u>	7	<u>10,665</u>	7
	<u>\$ 1,369,213</u>		<u>\$ 1,190,720</u>	

上述子公司及關聯企業之業務性質、主要營業場所及公司註冊之國家資訊，參閱附表五。

本公司基於管理及策略考量，於 110 年 8 月以現金 3,329 仟元出售家多利行銷股份有限公司（家多利公司）全數股權予子公司維夫拉克公司。

採用權益法投資之損益及其他綜合損益份額，係依據同期間經會計師查核之財務報告認列。

#### 十一、不動產、廠房及設備

<u>111 年度</u>	<u>土</u>	<u>地</u>	<u>建</u>	<u>築</u>	<u>物</u>	<u>其</u>	<u>他</u>	<u>設</u>	<u>備</u>	<u>合</u>	<u>計</u>
<u>成 本</u>											
年初餘額	\$	5,678	\$	14,357	\$	2,452	\$	22,487			
處分		-		-	(	744)	(	744)			
年底餘額	\$	<u>5,678</u>	\$	<u>14,357</u>	\$	<u>1,708</u>	\$	<u>21,743</u>			
<u>累計折舊</u>											
年初餘額	\$	-	\$	4,926	\$	708	\$	5,634			
增加		-		286		492		778			
處分		-		-	(	744)	(	744)			
年底餘額	\$	<u>-</u>	\$	<u>5,212</u>	\$	<u>456</u>	\$	<u>5,668</u>			
年底淨額	\$	<u>5,678</u>	\$	<u>9,145</u>	\$	<u>1,252</u>	\$	<u>16,075</u>			
<u>110 年度</u>											
<u>成 本</u>											
年初餘額	\$	5,678	\$	18,642	\$	1,021	\$	25,341			
增加		-		-		1,431		1,431			
處分		-	(	4,285)		-	(	4,285)			
年底餘額	\$	<u>5,678</u>	\$	<u>14,357</u>	\$	<u>2,452</u>	\$	<u>22,487</u>			
<u>累計折舊</u>											
年初餘額	\$	-	\$	8,675	\$	204	\$	8,879			
增加		-		536		504		1,040			
處分		-	(	4,285)		-	(	4,285)			
年底餘額	\$	<u>-</u>	\$	<u>4,926</u>	\$	<u>708</u>	\$	<u>5,634</u>			
年底淨額	\$	<u>5,678</u>	\$	<u>9,431</u>	\$	<u>1,744</u>	\$	<u>16,853</u>			

111 及 110 年度並未認列或迴轉減損損失。

折舊費用係以直線基礎按下列耐用年數計提：

建築物	
主 建 物	51 年
其 他	10 年
其他設備	2 至 5 年

設定作為借款擔保之不動產、廠房及設備，參閱附註二五。

## 十二、租賃協議

### (一) 使用權資產

	111年12月31日	110年12月31日
使用權資產帳面金額		
建築物	\$ 82,164	\$ 83,637
運輸設備	564	1,931
	<u>\$ 82,728</u>	<u>\$ 85,568</u>
	111年度	110年度
使用權資產之增添	<u>\$ 2,189</u>	<u>\$ -</u>
使用權資產之折舊費用		
建築物	\$ 3,082	\$ 3,080
運輸設備	1,947	1,948
	<u>\$ 5,029</u>	<u>\$ 5,028</u>

除以上所列增添及認列折舊費用外，本公司之使用權資產於 111 及 110 年度並未發生重大轉租及減損情形。

### (二) 租賃負債

	111年12月31日	110年12月31日
租賃負債帳面金額		
流 動	<u>\$ 2,788</u>	<u>\$ 3,964</u>
非 流 動	<u>\$ 81,276</u>	<u>\$ 82,551</u>

租賃負債之折現率（%）區間如下：

	111年12月31日	110年12月31日
建築物	1.42-1.46	1.42-1.80
運輸設備	3.1-6.50	6.50

(三) 重要承租活動及條款

本公司承租建築物及運輸設備以供營運使用，租賃期間為 2 至 43 年。該等租賃協議並無續租或承購權之條款。

(四) 其他租賃資訊

	<u>111年度</u>	<u>110年度</u>
短期租賃費用	\$ 1,124	\$ 1,066
租賃之現金流出總額	\$ 7,024	\$ 6,968
租賃負債之利息	\$ 1,260	\$ 1,408

本公司選擇對符合短期租賃之建築物及倉庫租賃適用認列之豁免，不對該等租賃認列相關使用權資產及租賃負債。

十三、借 款

(一) 短期銀行借款

	<u>111年12月31日</u>	<u>110年12月31日</u>
信用借款	\$ 912,096	\$ 380,897
抵押借款（附註二五）	519,148	252,484
	<u>\$ 1,431,244</u>	<u>\$ 633,381</u>
年 率 率（%）		
信用借款	1.64-6.42	0.86-1.50
抵押借款	2.11-6.60	0.85-1.24

(二) 應付短期票券

係發行一年內到期之商業本票，111年及110年12月31日之年利率分別為 1.28%-1.50% 及 0.46%-0.93%。

(三) 長期銀行借款

	<u>111年12月31日</u>	<u>110年12月31日</u>
信用借款	\$ 57,500	\$ 73,333
減：列為 1 年內到期部分	( 22,500)	( 15,833)
長期銀行借款	<u>\$ 35,000</u>	<u>\$ 57,500</u>
年 率 率（%）	1.70-1.93	0.35-1.51

#### 十四、其他應付款

	111年12月31日	110年12月31日
應付薪資及獎金	\$ 21,905	\$ 25,089
應付員工酬勞	20,290	28,148
應付董事酬勞	6,087	8,444
應付工程款(附註二四)	-	52,443
其他	15,963	12,797
	<u>\$ 64,245</u>	<u>\$ 126,921</u>

#### 十五、退職後福利計畫

##### (一) 確定提撥計畫

本公司所適用「勞工退休金條例」之退休金制度，係屬政府管理之確定提撥退休計畫，依員工每月薪資6%提撥退休金至勞工保險局之個人專戶。

##### (二) 確定福利計畫

本公司依我國「勞動基準法」辦理之退休金制度係屬政府管理之確定福利退休計畫。員工退休金之支付，係根據服務年資及核准退休日前6個月平均工資計算。本公司按員工每月薪資總額2%提撥員工退休金，交由勞工退休準備金監督委員會以該委員會名義存入台灣銀行之專戶，年度終了前，若估算專戶餘額不足給付次一年度內預估達到退休條件之勞工，次年度3月底前將一次提撥其差額。該專戶係委託勞動部勞動基金運用局管理，本公司並無影響投資管理策略之權利。

列入個體資產負債表之確定福利計畫金額列示如下：

	111年12月31日	110年12月31日
確定福利義務現值	\$ 18,128	\$ 17,605
計畫資產公允價值	( 19,206)	( 16,745)
淨確定福利負債(資產)	<u>(\$ 1,078)</u>	<u>\$ 860</u>



淨確定福利負債變動如下：

	確 定 福 利 義 務 現 值	計 畫 資 產 公 允 價 值	淨 確 定 福 利 負 債 ( 資 產 )
111 年 1 月 1 日	\$ 17,605	(\$ 16,745)	\$ 860
服務成本			
當年度服務成本	188	-	188
利息費用 (收入)	88	(86)	2
認列於損益	276	(86)	190
再衡量數			
計畫資產報酬 (除包含於 淨利息之金額外)	-	(1,317)	(1,317)
精算利益—財務假設變動	(632)	-	(632)
精算損失—經驗調整	879	-	879
認列於其他綜合損益	247	(1,317)	(1,070)
雇主提撥	-	(1,058)	(1,058)
111 年 12 月 31 日	\$ 18,128	(\$ 19,206)	(\$ 1,078)
110 年 1 月 1 日	\$ 17,504	(\$ 15,807)	\$ 1,697
服務成本			
當年度服務成本	267	-	267
利息費用 (收入)	65	(61)	4
認列於損益	332	(61)	271
再衡量數			
計畫資產報酬 (除包含於 淨利息之金額外)	-	(221)	(221)
精算損失—財務假設變動	271	-	271
精算利益—經驗調整	(190)	-	(190)
認列於其他綜合損益	81	(221)	(140)
雇主提撥	-	(968)	(968)
福利支付	(312)	312	-
110 年 12 月 31 日	\$ 17,605	(\$ 16,745)	\$ 860

本公司因「勞動基準法」之退休金制度暴露於下列風險：

1. 投資風險：勞動部勞動基金運用局透過自行運用及委託經營方式，將勞工退休基金分別投資於國內（外）權益證券與債務證券及銀行存款等標的，惟本公司之計畫資產得分配金額係以不低於當地銀行 2 年定期存款利率計算而得之收益。
2. 利率風險：政府公債之利率下降將使確定福利義務現值增加，惟計畫資產之債務投資報酬亦會隨之增加，兩者對淨確定福利負債（資產）之影響具有部分抵銷之效果。

3. 薪資風險：確定福利義務現值之計算係參考計畫成員之未來薪資。因此計畫成員薪資之增加將使確定福利義務現值增加。

本公司之確定福利義務現值係由合格精算師進行精算，衡量日之重大假設如下：

	<u>111年12月31日</u>	<u>110年12月31日</u>
折現率	1.125%	0.5%
薪資預期增加率	2.00%	2.00%

若重大精算假設分別發生合理可能之變動，在所有其他假設維持不變之情況下，將使確定福利義務現值增加（減少）之金額如下：

	<u>111年12月31日</u>	<u>110年12月31日</u>
折現率		
增加 0.25%	(\$ 244)	(\$ 249)
減少 0.25%	\$ 249	\$ 254
薪資預期增加率		
增加 0.25%	\$ 243	\$ 246
減少 0.25%	(\$ 239)	(\$ 242)

由於精算假設可能彼此相關，僅單一假設變動之可能性不大，故上述敏感度分析可能無法反映確定福利義務現值實際變動情形。

	<u>111年12月31日</u>	<u>110年12月31日</u>
預期1年內提撥金額	\$ 1,098	\$ 1,009
確定福利義務平均到期期間	5年	6年

## 十六、權益

### (一) 普通股股本

	<u>111年12月31日</u>	<u>110年12月31日</u>
額定股數（仟股）	<u>50,000</u>	<u>50,000</u>
額定股本	\$ <u>500,000</u>	\$ <u>500,000</u>
已發行且已收足股款之股數 （仟股）	<u>44,454</u>	<u>37,575</u>
已發行股本	\$ <u>444,535</u>	\$ <u>375,748</u>

已發行之普通股每股面額為 10 元，每股享有一表決權及收取股利之權利。

本公司於 111 年 10 月董事會決議辦理現金增資發行新股 5,000 仟股，每股面額 10 元，並以每股 30 元溢價發行，111 年 12 月 15 日為增資基準日。

上述現金增資依公司法規定保留發行新股總額之 10% 由本公司及子公司員工認購，於給與日認列股份基礎給付之資本公積 1,470 仟元。

## (二) 資本公積

	<u>111年12月31日</u>	<u>110年12月31日</u>
<u>得用以彌補虧損、發放現金或撥充股本</u>		
股票發行溢價	\$ 114,157	\$ 31,474
庫藏股票交易	1,343	1,343
<u>僅得用以彌補虧損</u>		
採用權益法認列關聯企業及合資股權淨值之變動數	<u>16</u>	<u>16</u>
	<u>\$ 115,516</u>	<u>\$ 32,833</u>

資本公積中屬超過票面金額發行股票之溢額、受領贈與之部分，以及員工認股權執行與失效時自資本公積－員工認股權轉入之金額，此類資本公積得用以彌補虧損，亦得於公司無虧損時，用以發放現金股利或撥充股本，惟撥充股本時每年以實收股本之一定比率為限。

因長期股權投資、員工認股權及認股權產生之資本公積，不得作為任何用途。

## (三) 保留盈餘及股利政策

依本公司章程之盈餘分派政策規定，年度決算如有盈餘，依法繳納稅捐，彌補累積虧損後，再提 10% 為法定盈餘公積，但法定盈餘公積已達本公司實收資本額時，得不再提列，其餘再依法令規定提列或迴轉特別盈餘公積；如尚有餘額，併同累積未分配盈餘，由董事會擬具盈餘分配議案，提請股東常會決議分派股東股息紅利。本公司經董事會特別決議，得將應分派股東股息紅利，以發放現金方式為之，並提報股東會。

本公司股利政策，係配合目前及未來之發展計畫，考量投資環境、資金需求及國外競爭狀況，並兼顧股東利益等因素，分配股東紅利時，得以現金或股票方式為之，其中現金股利不低於股利總額之 20%。

法定盈餘公積得用以彌補虧損。公司無虧損時，法定盈餘公積超過實收股本總額 25% 之部分除得撥充股本外，尚得以現金分配。

本公司 110 及 109 年度盈餘分配案如下：

	盈 餘 分 配 案		每 股 股 利 ( 元 )	
	110 年度	109 年度	110 年度	109 年度
法定盈餘公積	\$ 23,346	\$ 12,307		
特別盈餘公積	14,844	15,672		
現金股利	56,362	35,785	\$ 1.5	\$ 1
股票股利	18,787	17,893	0.5	0.5

上述現金股利已分別於 111 年 4 月及 110 年 3 月董事會決議分配，其餘盈餘分配項目亦分別於 111 年 5 月及 110 年 7 月股東常會決議。

另本公司董事會於 111 年 4 月及 110 年 3 月分別決議以資本公積 18,787 仟元及 17,893 仟元配發現金。

本公司 112 年 4 月董事會擬議 111 年度盈餘分配案如下：

	盈 餘 分 配 案	每 股 股 利 ( 元 )
法定盈餘公積	\$ 16,805	
(迴轉) 特別盈餘公積	( 39,530)	
現金股利	31,117	\$ 0.7
股票股利	22,227	0.5

本公司 112 年 4 月 12 日董事會擬議另以資本公積 22,227 仟元發放現金股利，每股配發 0.5 元。

上述現金股利已由董事會決議分配，其餘尚待預計於 112 年 5 月召開之股東常會決議。

十七、收入

(一) 合約餘額

	<u>111年12月31日</u>	<u>110年12月31日</u>	<u>110年1月1日</u>
合約負債			
商品銷售	\$ <u>1,723</u>	\$ <u>1,149</u>	\$ <u>9,079</u>

(二) 客戶合約收入之細分

<u>產品別</u>	<u>111年度</u>	<u>110年度</u>
MCU (微電腦控制器)	\$ 546,881	\$ 614,727
Analog & Interface (類比元件)	175,947	155,542
Others (其他)	<u>501,807</u>	<u>451,932</u>
	<u>\$ 1,224,635</u>	<u>\$ 1,222,201</u>

十八、繼續營業單位淨利

(一) 其他收入

	<u>111年度</u>	<u>110年度</u>
手續費收入	\$ 8,673	\$ 8,655
佣金收入	1,090	993
股利收入	10	10
租賃收入	-	10
其他	<u>170</u>	<u>-</u>
	<u>\$ 9,943</u>	<u>\$ 9,668</u>

(二) 員工福利費用、折舊及攤銷

<u>性 質 別</u>	<u>屬 於 營 業 費 用 者</u>	
	<u>111年度</u>	<u>110年度</u>
短期員工福利		
薪資費用	\$ 100,583	\$ 108,630
勞健保費用	7,004	6,322
董事酬金	6,087	8,444
退職後福利		
確定提撥計畫	3,775	3,366
確定福利計畫	190	271
其他員工福利	4,455	4,426
折舊費用	5,807	6,068
攤銷費用	889	886

本公司 111 及 110 年度之平均員工人數分別為 92 人及 86 人，其中未兼任員工之董事人數均為 5 人，其計算基礎與員工福利費用一致。

(三) 員工酬勞及董事酬勞

本公司依章程規定係按當年度扣除分派員工及董事酬勞前之稅前利益分別以 8%-10% 及不高於 3% 提撥員工酬勞及董事酬勞。111 及 110 年度員工酬勞及董事酬勞分別於 112 年 4 月及 111 年 4 月經董事會決議如下：

	111年度		110年度	
	估列比例	金額	估列比例	金額
員工酬勞	10%	\$ 20,290	10%	\$ 28,148
董事酬勞	3%	6,087	3%	8,444

年度個體財務報告通過發布日後若金額仍有變動，則依會計估計變動處理，於次一年度調整入帳。

110 及 109 年度員工酬勞及董事酬勞之實際配發金額與 110 及 109 年度個體財務報告之認列金額並無差異。

有關本公司董事會決議之員工酬勞及董事酬勞資訊，請至臺灣證券交易所「公開資訊觀測站」查詢。

十九、所得稅

(一) 認列於損益之所得稅

所得稅費用之主要組成項目如下：

	111年度	110年度
當年度所得稅		
本年度產生者	\$ 7,572	\$ 15,415
未分配盈餘加徵	6,006	2,071
以前年度之調整	( <u>144</u> )	( <u>4,300</u> )
	13,434	13,186
遞延所得稅		
本年度產生者	( <u>4,106</u> )	( <u>1,644</u> )
認列於損益之所得稅費用	<u>\$ 9,328</u>	<u>\$ 11,542</u>

會計所得與所得稅費用之調節如下：

	111年度	110年度
稅前淨利按法定稅率（20%）		
計算之所得稅費用	\$ 35,304	\$ 48,977
免稅所得	( 10,106)	( 7,558)
未認列之暫時性差異	( 21,732)	( 27,648)
未分配盈餘加徵	6,006	2,071
以前年度之當年度所得稅		
費用於本年度之調整	( 144)	( 4,300)
認列於損益之所得稅費用	<u>\$ 9,328</u>	<u>\$ 11,542</u>

(二) 遞延所得稅資產與負債之變動

111 年度	年初餘額	認 列 於 損 益	認列於其他 綜合損益	年底餘額
<u>遞延所得稅資產</u>				
暫時性差異				
備抵存貨跌價損失	\$ 1,232	\$ 711	\$ -	\$ 1,943
確定福利退休計畫	948	-	( 214)	734
應付休假給付	577	33	-	610
未實現兌換損失	-	3,052	-	3,052
其 他	34	-	-	34
	<u>\$ 2,791</u>	<u>\$ 3,796</u>	<u>(\$ 214)</u>	<u>\$ 6,373</u>
<u>遞延所得稅負債</u>				
暫時性差異				
未實現兌換利益	\$ 310	(\$ 310)	\$ -	\$ -
<u>110 年度</u>				
<u>遞延所得稅資產</u>				
暫時性差異				
備抵存貨跌價損失	\$ 930	\$ 302	\$ -	\$ 1,232
確定福利退休計畫	976	-	( 28)	948
應付休假給付	522	55	-	577
其 他	34	-	-	34
	<u>\$ 2,462</u>	<u>\$ 357</u>	<u>(\$ 28)</u>	<u>\$ 2,791</u>
<u>遞延所得稅負債</u>				
暫時性差異				
未實現兌換利益	\$ 1,597	(\$ 1,287)	\$ -	\$ 310

(三) 與投資相關且未認列遞延所得稅負債之暫時性差異彙總金額

截至 111 年及 110 年 12 月 31 日止，與投資子公司有關且未認列為遞延所得稅負債之應課稅暫時性差異分別為 724,226 仟元及 616,437 仟元。

(四) 所得稅核定情形

本公司截至 109 年度之營利事業所得稅結算申報案件，業經稅捐稽徵機關核定。

二十、每股盈餘

	歸屬於本公司 業主之淨利	股 數 ( 仟 股 )	每 股 盈 餘 ( 元 )
<u>111年度</u>			
基本每股盈餘			
歸屬於本公司業主之淨利	\$ 167,194	39,686	<u>\$4.21</u>
具稀釋作用潛在普通股之影響			
員工酬勞	<u>-</u>	<u>778</u>	
稀釋每股盈餘			
歸屬於本公司業主之淨利	\$ 167,194	40,464	<u>\$4.13</u>
加潛在普通股之影響	<u>\$ 167,194</u>	<u>40,464</u>	<u>\$4.13</u>
<u>110年度</u>			
基本每股盈餘			
歸屬於本公司業主之淨利	\$ 233,343	39,454	<u>\$5.91</u>
具稀釋作用潛在普通股之影響			
員工酬勞	<u>-</u>	<u>756</u>	
稀釋每股盈餘			
歸屬於本公司業主之淨利	\$ 233,343	40,210	<u>\$5.80</u>
加潛在普通股之影響	<u>\$ 233,343</u>	<u>40,210</u>	<u>\$5.80</u>

計算每股盈餘時，無償配股之影響業已追溯調整，該無償配股基準日訂於 111 年 7 月 18 日。因追溯調整，110 年度基本及稀釋每股盈餘變動如下：

	追 溯 調 整 前	追 溯 調 整 後
基本每股盈餘 (元)	<u>\$ 6.21</u>	<u>\$ 5.91</u>
稀釋每股盈餘 (元)	<u>\$ 6.09</u>	<u>\$ 5.80</u>



若本公司得選擇以股票或現金發放員工酬勞，則計算稀釋每股盈餘時，假設員工酬勞將採發放股票方式，並於該潛在普通股具有稀釋作用時計入加權平均流通在外股數，以計算稀釋每股盈餘。於次年度決議員工酬勞發放股數前計算稀釋每股盈餘時，亦繼續考量該等潛在普通股之稀釋作用。

## 二一、股份基礎給付協議－員工認股權計畫

本公司於 111 年 11 月董事會決議辦理現金增資發行新股案，並依據公司法保留 500 仟股作為本公司及子公司員工認購。

本公司於 111 年 11 月 25 日給與之現金增資保留員工認購股份使用 Black-Scholes 選擇權評價模式，評價模式所採用之輸入值如下：

	<u>111年11月25日</u>
給與日股價	32.85 元
執行價格	30 元
預期波動率	33.141%
存續期間	14 日
無風險利率	1.31%

111 年度認列上述現金增資保留員工認購權利之酬勞成本為 1,470 仟元。

## 二二、資本風險管理

本公司進行資本管理以確保能夠於繼續經營之前提下，藉由將債務及權益餘額最適化，以使股東報酬極大化。

本公司資本結構係由本公司之淨債務（即銀行借款減除現金）及歸屬於本公司業主之權益（即普通股股本、資本公積、保留盈餘及其他權益項目）組成。

本公司主要管理階層定期檢視資本結構，其檢視內容包括考量各類資本之成本及相關風險。本公司依據主要管理階層之建議，將藉由支付股利、發行新股、買回股份及發行新債或償付舊債等方式平衡其整體資本結構。

## 二三、金融工具

### (一) 公允價值資訊－非按公允價值衡量之金融工具

1. 短期金融商品以其在資產負債表上之帳面價值估計其公允價值，因此類商品到期日甚近，其帳面價值應屬估計公允價值之合理基礎。此方法應用於現金、按攤銷後成本衡量之金融資產、應收票據及帳款、其他應收款、存出保證金、短期銀行借款、應付短期票券、應付票據及帳款及其他應付款。
2. 長期銀行借款以其預期現金流量之折現值估計公允價值。折現率則以本公司所能獲得類似條件之長期銀行借款利率為準，本公司之長期銀行借款利率均屬浮動利率，帳面價值即為公平價值。

### (二) 公允價值資訊－以重複性基礎按公允價值衡量之金融工具

#### 1. 公允價值層級

<u>111年12月31日</u>	<u>第 1 等級</u>	<u>第 2 等級</u>	<u>第 3 等級</u>	<u>合 計</u>
<u>透過其他綜合損益按公允價值</u>				
<u>衡量之金融資產－非流動</u>				
權益工具投資				
國內未上市(櫃)股票	\$ -	\$ -	\$ 7,350	\$ 7,350
債務工具投資				
應收帳款淨額	-	-	12,825	12,825
	<u>\$ -</u>	<u>\$ -</u>	<u>\$ 20,175</u>	<u>\$ 20,175</u>
<u>110年12月31日</u>				
<u>透過其他綜合損益按公允價值</u>				
<u>衡量之金融資產－非流動</u>				
權益工具投資				
國內未上市(櫃)股票	<u>\$ -</u>	<u>\$ -</u>	<u>\$ 1,300</u>	<u>\$ 1,300</u>

111及110年度無第1等級與第2等級公允價值衡量間移轉之情形。

2. 金融工具以第 3 等級公允價值衡量之調節

金 融 資 產	透過其他綜合損益 按公允價值衡量之 金 融 資 產		合 計
	權益工具	債務工具	
<u>111 年度</u>			
年初餘額	\$ 1,300	\$ -	\$ 1,300
認列於其他綜合損益（透過其他 綜合損益按公允價值衡量之 金融資產未實現評價損益）	6,050	-	6,050
應收帳款淨增加	-	40,727	40,727
應收帳款讓售	-	( 27,902)	( 27,902)
年底餘額	<u>\$ 7,350</u>	<u>\$ 12,825</u>	<u>\$ 20,175</u>
<u>110 年度</u>			
年初餘額即年底餘額	<u>\$ 1,300</u>	<u>\$ -</u>	<u>\$ 1,300</u>

3. 第 3 等級公允價值衡量之評價技術及輸入值

國內未上市（櫃）公司股票，其公允價值衡量係以市場法評估其公允價值，主係參考市場可類比標的之交易價格及相關資訊以估算投資標的之公允價值。

(三) 金融工具之種類

	111年12月31日	110年12月31日
<u>金融資產</u>		
按攤銷後成本衡量之金融資產 (註 1)	\$ 1,273,527	\$ 698,675
透過其他綜合損益按公允價值 衡量之金融資產		
權益工具投資	7,350	1,300
應收帳款	12,825	-
<u>金融負債</u>		
按攤銷後成本衡量 (註 2)	1,713,098	976,767

註 1：餘額係包含現金、按攤銷後成本衡量之金融資產、應收票據、應收帳款、其他應收款及存出保證金等按攤銷後成本衡量之金融資產。

註 2：餘額係包含短期銀行借款、應付短期票券、應付票據、應付帳款、其他應付款及長期銀行借款（含 1 年內到期部份）等按攤銷後成本衡量之金融負債。

#### (四) 財務風險管理目的與政策

本公司主要金融工具包括應收帳款、應付帳款、借款及租賃負債。本公司之財務管理部門係為各業務單位提供服務，統籌協調於國內與國際金融市場操作，藉由依照風險程度與廣度分析暴險之內部風險報告監督及管理本公司營運有關之財務風險。該等風險包括市場風險（包含匯率風險及利率風險）、信用風險及流動性風險。

本公司透過維持彈性的金融工具組合及有限的衍生金融工具規避暴險，以減輕該等風險之影響。衍生金融工具之運用受本公司董事會通過之政策所規範，並由內部控制制度持續地針對政策之遵循與暴險額度進行複核。

##### 1. 市場風險

本公司之營運活動使本公司承擔之主要財務風險為外幣匯率變動風險及利率變動風險。

##### (1) 匯率風險

本公司從事外幣計價之銷貨與進貨交易，因而使本公司產生匯率變動暴險。為避免因匯率變動造成價值下跌及未來現金流量之波動，本公司以外幣計價之借款等非衍生性金融工具來規避部分匯率風險。

本公司於資產負債表日非功能性貨幣計價之貨幣性資產與貨幣性負債帳面金額，參閱附註二六。

##### 敏感度分析

本公司主要受到美金匯率波動之影響。

下表詳細說明當新台幣對美金之匯率變動 1% 時，本公司之敏感度分析。1% 係為本公司內部向主要管理階層報告匯率風險時所使用之敏感度比率，亦代表管理階層對外幣匯率之合理可能變動範圍之評估。敏感度分析僅包括流通在外之外幣貨幣性項目，並將其年底之換算以匯率變動 1%

予以調整。下表係表示當新台幣相對於美金升值 1% 時，將使稅前淨利增加（減少）之金額；貶值則反之。

貨幣種類	111 年度	110 年度
美金	(\$ 138)	\$ 2,106

上述源自於本公司於資產負債表日尚流通在外且未進行現金流量避險之美金計價應收、應付款項。

管理階層認為敏感度分析尚無法代表匯率之固有風險，因資產負債表日之外幣暴險無法反映年中暴險情形。

## (2) 利率風險

因本公司同時以固定及浮動利率借入資金，因而產生利率暴險。本公司藉由維持一適當之固定及浮動利率組合來管理利率風險。本公司於資產負債表日受利率暴險之金融資產及金融負債帳面金額如下：

	111年12月31日	110年12月31日
具公允價值利率風險		
短期銀行借款	\$ 746,681	\$ 552,453
應付短期票券	130,000	120,000
租賃負債	84,064	86,515
具現金流量利率風險		
銀行存款	141,350	121,527
短期銀行借款	684,563	80,928
長期銀行借款	57,500	73,333

### 敏感度分析

下列敏感度分析係依非衍生工具於資產負債表日之利率暴險而決定。對於浮動利率負債，其分析方式係假設資產負債表日流通在外之負債金額於報導期間皆流通在外。本公司內部向主要管理階層報告利率時所使用之變動率為利率增減 0.125%，此亦代表管理階層對利率之合理可能變動範圍之評估。

若利率增加，在所有其他變數維持不變之情況下，本公司 111 及 110 年度之稅前淨利分別減少 751 仟元及 41 仟元。

## 2. 信用風險

信用風險係指交易對方拖欠合約義務而造成本公司財務損失之風險。截至資產負債表日，本公司可能因交易對方未履行義務造成財務損失之最大信用風險暴險主要係來自於個體資產負債表所認列之金融資產帳面金額。

本公司採行之政策係僅與信譽卓著之對象進行交易。

為減輕信用風險，本公司針對授信額度之決定、授信核准及其他監控程序以確保逾期應收款項之回收已採取適當行動。此外，本公司會定期複核應收款項之可回收金額以確保無法回收之應收款項已提列適當減損損失。據此，本公司管理階層認為本公司之信用風險已顯著減少。

本公司之客戶群廣大且相互無關聯，故信用風險之集中度不高。

## 3. 流動性風險

本公司係透過管理及維持足夠部位之現金以支應營運並減輕現金流量波動之影響。本公司管理階層監督銀行融資額度使用狀況並確保借款合同條款之遵循。

銀行借款對本公司而言係為一項重要流動性來源。截至 111 年及 110 年 12 月 31 日止，本公司未動用之銀行融資額度分別為 339,387 仟元及 815,741 仟元。

### 流動性及利率風險表

下表係非衍生金融負債剩餘合約到期分析，其係依據本公司最早可能被要求還款之日期，按金融負債未折現現金流量（包含本金及估計利息）編製。

非衍生金融負債	1 年內	1 至 5 年	5 年以上
<u>111 年 12 月 31 日</u>			
無附息負債	\$ 94,354	\$ -	\$ -
租賃負債	3,967	12,318	90,611
浮動利率工具	707,063	35,000	-
固定利率工具	876,681	-	-
	<u>\$ 1,682,065</u>	<u>\$ 47,318</u>	<u>\$ 90,611</u>

非衍生金融負債	1年內	1至5年	5年以上
<u>110年12月31日</u>			
無附息負債	\$ 150,053	\$ -	\$ -
租賃負債	5,203	11,794	93,560
浮動利率工具	96,761	57,500	-
固定利率工具	<u>672,453</u>	<u>-</u>	<u>-</u>
	<u>\$ 924,470</u>	<u>\$ 69,294</u>	<u>\$ 93,560</u>

租賃負債到期分析之進一步資訊如下：

	短於1年	1至5年	5至10年	10至15年	15至20年	20年以上
111年12月31日	<u>\$ 3,967</u>	<u>\$12,318</u>	<u>\$14,743</u>	<u>\$14,743</u>	<u>\$14,743</u>	<u>\$46,382</u>
110年12月31日	<u>\$ 5,203</u>	<u>\$11,794</u>	<u>\$14,743</u>	<u>\$14,743</u>	<u>\$14,743</u>	<u>\$49,331</u>

#### (四) 金融資產移轉資訊

本公司年底尚未到期之應收帳款進行讓售之相關資訊如下：

交易對象	讓售金額	轉列至其他應收款金額	尚可預支金額	已預支金額	已預支金額年利率
<u>111年12月31日</u>					
中國信託銀行	\$ 3,242	\$ 324	\$ 9,402	\$ 2,918	TAIFX 0.8%
永豐銀行	<u>24,660</u>	<u>4,971</u>	<u>5,340</u>	<u>19,728</u>	TAIFX 3+1%
	<u>\$ 27,902</u>	<u>\$ 5,295</u>	<u>\$ 14,742</u>	<u>\$ 22,646</u>	

依讓售合約之約定，因商業糾紛（如銷貨退回或折讓等）而產生之損失由本公司承擔，因信用風險而產生之損失則由該等銀行承擔（讓售金額帳列其他應收款）。

#### 二四、關係人交易

除已於其他附註揭露外，本公司與關係人間之交易如下：

##### (一) 關係人名稱及其關係

關係人名稱	與本公司之關係
華碁公司	子公司
位元電子(上海)有限公司(位元公司)	子公司
利滙科技股份有限公司(利滙公司)	子公司
維夫拉克公司	子公司
仲智投資股份有限公司	實質關係人
仲順投資股份有限公司	實質關係人
瑞格電子股份有限公司	其他關係人
家多利公司	關聯企業

(二) 營業收入

帳列項目	關係人類別	111年度	110年度
銷貨收入	子公司	\$ 110,434	\$ 29,275
	其他關係人	288	3,141
		<u>\$ 110,722</u>	<u>\$ 32,416</u>

本公司與關係人及非關係人之銷貨價格係依據市場行情及競爭情況，在合理利潤下按成本加價，與子公司之收款條件為月結 60 天或次月結 30 天。

(三) 進 貨

帳列項目	關係人類別	111年度	110年度
銷貨成本	子公司	<u>\$ 49,188</u>	<u>\$ 59,208</u>

本公司向子公司之進貨價格係按成本加計合理利潤，付款條件為月結 30 至 60 天。

(四) 應收關係人款項

帳列項目	關係人類別	111年12月31日	110年12月31日
應收帳款	子公司	\$ 5,126	\$ 2,113
	其他關係人	23	582
		<u>\$ 5,149</u>	<u>\$ 2,695</u>
應收票據	其他關係人	<u>\$ 9</u>	<u>\$ -</u>

流通在外之應收關係人款項未收取保證亦未提列備抵損失。

(五) 其他應收關係人款項

帳列項目	關係人類別／名稱	111年12月31日	110年12月31日
其他應收款	子公司		
	華碁公司	<u>\$ 638,689</u>	<u>\$ 167,810</u>

(六) 應付關係人款項

帳列項目	關係人類別	111年12月31日	110年12月31日
應付帳款	子公司	<u>\$ 181</u>	<u>\$ 192</u>

流通在外之應付關係人款項餘額未提供擔保。



(七) 其他應付款

<u>帳列項目</u>	<u>關係人類別／名稱</u>	<u>111年12月31日</u>	<u>110年12月31日</u>
應付工程款	子公司 維夫拉克公司	\$ -	\$ 52,443

上述應付款係因110年度分割未完工程予子公司所產生之款項。

(八) 其他流動資產

<u>帳列項目</u>	<u>關係人類別</u>	<u>111年12月31日</u>	<u>110年12月31日</u>
其他預付款	關聯企業	\$ 24	\$ 380

(九) 其他流動負債

<u>帳列項目</u>	<u>關係人類別</u>	<u>111年12月31日</u>	<u>110年12月31日</u>
暫收款	子公司	\$ -	\$ 867

(十) 其他

<u>帳列項目</u>	<u>關係人類別／名稱</u>	<u>111年度</u>	<u>110年度</u>
其他收入	子公司 華碁公司 實質關係人	\$ 9,764 - \$ 9,764	\$ 9,648 10 \$ 9,658
其他費用	關聯企業 子公司	\$ 402 117 \$ 519	\$ - - \$ -

本公司代子公司採購之代墊款項，並依採購金額之0.25%向子公司收取服務收入。

(十一) 保證事項

<u>被保證人</u>	<u>保證事項</u>	<u>保證金額</u>
<u>111年12月31日</u>		
子公司	銀行融資額度	\$ 15,250
子公司	進貨付款擔保	21,000
<u>110年12月31日</u>		
子公司	銀行融資額度	\$ 15,250
	及美金	1,500
子公司	進貨付款擔保	21,000

(十二) 承租協議

帳列項目	關係人類別／名稱	111年12月31日	110年12月31日
租賃負債	子公司		
	維夫拉克公司	\$ 82,551	\$ 84,317
關係人類別／名稱		111年度	110年度
財務成本			
子公司			
維夫拉克公司		\$ 1,182	\$ 1,207

本公司與關係人間之租賃契約，係參考市場行情議定租金，並依一般收付款條件。

(十三) 主要管理階層薪酬

對董事及其他主要管理階層之薪酬總額如下：

	111年度	110年度
短期員工福利	\$ 17,271	\$ 18,274
退職後福利	105	105
	\$ 17,376	\$ 18,379

董事及其他主要管理階層之薪酬係由薪酬委員會依照個人績效及市場趨勢決定。

二五、質抵押之資產

本公司下列資產業經提供為銷售履約及銀行融資額度之擔保品：

	111年12月31日	110年12月31日
按攤銷後成本衡量之金融資產		
— 流動（質押銀行存款）	\$ 87,517	\$ 47,504
不動產、廠房及設備	13,391	13,662
	\$ 100,908	\$ 61,166

## 二六、具重大影響之外幣金融資產及負債之資訊

以下資訊係按本公司功能性貨幣以外之外幣彙總表達，所揭露之匯率係指該等外幣換算至功能性貨幣之匯率。具重大影響之外幣資產及負債資訊如下：

外幣資產	111年12月31日			110年12月31日		
	外幣	匯率	新台幣	外幣	匯率	新台幣
<u>貨幣性項目</u>						
美金	\$ 38,009	30.71	\$ 1,167,256	\$ 18,745	27.68	\$ 518,862
歐元	29	32.72	949	29	31.32	908
<u>非貨幣性項目</u>						
採用權益法之投資						
港幣	190,345	3.938	749,579	167,068	3.549	592,924
美金	501	30.71	15,386	403	27.68	11,155
<u>外幣負債</u>						
<u>貨幣性項目</u>						
美金	37,559	30.71	1,153,437	26,354	27.68	729,479

具重大影響之外幣兌換（損）益未實現如下：

外幣	111年度		110年度	
	匯率	淨兌換（損）益	匯率	淨兌換（損）益
美金	30.71	(\$ 10,984)	27.68	\$ 1,419

## 二七、附註揭露事項

### (一) 重大交易事項

1. 資金貸與他人：無。
2. 為他人背書保證：附表一。
3. 年底持有有價證券情形（不包含投資子公司、關聯企業及合資權益部分）：附表二。
4. 累積買進或賣出同一有價證券之金額達新臺幣 3 億元或實收資本額 20% 以上：無。
5. 取得不動產之金額達新臺幣 3 億元或實收資本額 20% 以上：無。
6. 處分不動產之金額達新臺幣 3 億元或實收資本額 20% 以上：無。
7. 與關係人進、銷貨之金額達新臺幣 1 億元或實收資本額 20% 以上：附表三。

8. 應收關係人款項達新臺幣 1 億元或實收資本額 20% 以上：附表四。

9. 從事衍生工具交易：無。

(二) 轉投資事業相關資訊

1. 被投資公司資訊：附表五。

(三) 大陸投資資訊

1. 大陸被投資公司名稱、主要營業項目、實收資本額、投資方式、資金匯出入情形、持股比例、投資損益、年底投資帳面金額、已匯回投資損益及赴大陸地區投資限額：附表六。

2. 與大陸被投資公司直接或間接經由第三地區所發生下列之重大交易事項，及其價格、付款條件、未實現損益：

(1) 進貨金額及百分比與相關應付款項之年底餘額及百分比：無。

(2) 銷貨金額及百分比與相關應收款項之年底餘額及百分比：附表三。

(3) 財產交易金額及其所產生之損益數額：無。

(4) 票據背書保證或提供擔保品之年底餘額及其目的：無。

(5) 資金融通之最高餘額、年底餘額、利率區間及當年度利息總額：無。

(6) 其他對當年度損益或財務狀況有重大影響之交易事項，如勞務之提供或收受等：無。

(四) 主要股東資訊：不適用。

華豫寧股份有限公司及子公司

為他人背書保證

民國 111 年 1 月 1 日至 12 月 31 日

附表一

單位：新台幣及外幣仟元

編號	背書保證者 公司名稱	被背書保證對象		對單一企業背 書保證之限額 (註二)	本年度最高背 書保證餘額	年 底 背 書 保 證 餘 額	實 際 動 支 金 額	以財產擔保之 背書保證金額	累 計 背 書 保 證 金 額 佔 最 近 期 財 務 報 表 淨 值 之 比 率	背 書 保 證 最 高 限 額 (註二)	屬 母 公 司 對 子 公 司 背 書 保 證	屬 子 公 司 對 母 公 司 背 書 保 證	屬 對 大 陸 地 區 背 書 保 證
		公 司 名 稱	關 係 (註一)										
0	本公司	華碁公司	1	\$ 2,037,013	\$ 36,250 及美金 1,500	\$ 36,250	\$ 25,529	\$ -	3%	\$ 2,037,013	Y	-	-

註一：背書保證者與被背書保證對象之關係：

1. 直接持有普通股股權超過 50% 之子公司。
2. 母公司與子公司持有普通股股權合併計算超過 50% 之被投資公司。

註二：為本公司最近期財報淨值之 150%。

華豫寧股份有限公司及子公司

年底持有有價證券情形

民國 111 年 12 月 31 日

附表二

單位：新台幣仟元

持有之公司	有價證券種類及名稱	與有價證券 發行人之關係	帳 列 科 目	年 底				備 註
				單 位 數 / 股 數	帳 面 金 額	持 股 比 例	公 允 價 值	
本公司	股 票 台中國際育樂公司	無	透過其他綜合損益按公允價值衡量之金融資產－非流動	2	\$ 7,350	-	\$ 7,350	

華豫寧股份有限公司及子公司  
與關係人進、銷貨之金額達新臺幣 1 億元或實收資本額 20% 以上  
民國 111 年 1 月 1 日至 12 月 31 日

附表三

單位：新台幣及外幣仟元

進（銷）貨之公司	交易對象名稱	關係	交易情形				交易條件與一般交易不同之情形及原因		應收（付）票據、帳款		備註
			進（銷）貨金額	佔總進（銷）貨之比率	授信期間	單價	授信期間	餘額	佔總應收（付）票據、帳款之比率		
華碁公司	位元公司（註）	子公司	（銷貨） (\$ 807,386)	( 37%)	月結 240 天	\$ -	-	\$ 355,052	72%		

華豫寧股份有限公司及子公司  
應收關係人款項達新臺幣 1 億元或實收資本額 20% 以上  
民國 111 年 12 月 31 日

附表四

單位：新台幣及外幣仟元

帳列應收款項之公司	交易對象名稱	關係	應收關係人款項餘額	週轉率	逾期應收關係人款項		應收關係人款項 期後收回金額	提列備抵 損失金額
					金額	處理方式		
本公司	華碁公司	子公司	\$ 638,689 (註)	0.14	\$ -	-	\$ 262,811	\$ -
華碁公司	位元公司	子公司	355,052	2.87	-	-	133,323	-

註：係其他應收款及應收帳款。

華豫寧股份有限公司及子公司  
被投資公司資訊、所在地區....等相關資訊  
民國 111 年 1 月 1 日至 12 月 31 日

附表五

單位：新台幣及外幣仟元

投資公司名稱	被投資公司名稱	所在地區	主要營業項目	原始投資金額		年底持		帳面金額	被投資公司 本年度損益	本年度認列 之投資損益	備註
				本年年底	去年年底	股數	比率				
本公司	華碁公司	香港	電子產品之銷售	\$ 20,000	\$ 20,000	5,000,000	100%	\$ 747,697	\$ 104,161	\$ 103,547	子公司
	A-BIT	薩摩亞	國際投資	6,100 (美金 200)	6,100 (美金 200)	200,000	7%	15,058	58,657	4,242	子公司
維夫拉克公司	維夫拉克公司	台中市	電子晶片鎖之設計及買賣	587,410	587,410	10,500,000	100%	606,458	50,018	50,530	子公司
	WAFERLOCK (MY)	馬來西亞	電子機械鎖、門禁系統之銷售	7,785 (美金 243)	7,785 (美金 243)	1,000,000	100%	957	( 340)	( 340)	子公司
	利滙公司	台中市	無線通信機械器材、電子零組件及電信管制射頻器材之製造及買賣	124,255	124,255	5,000,000	100%	125,589	38,590	38,511	子公司
	家多利公司	台中市	電腦程式設計、廣告代理商	4,329	4,329	400,000	31%	1,394	( 3,433)	( 1,058)	採權益法評價之被投資公司
華碁公司	A-BIT	薩摩亞	國際投資	76,788 (美金 2,500)	76,788 (美金 2,500)	2,500,000	93%	204,598	58,657	(註一)	子公司

註一：依規定得免填列。

註二：大陸投資公司相關資訊參閱附表六。

華豫寧股份有限公司及子公司

大陸投資資訊

民國 111 年 1 月 1 日至 12 月 31 日

附表六

單位：新台幣及外幣仟元

大陸被投資公司名稱	主要營業項目	實收資本額	投資方式	本年年初自台灣匯出累積投資金額	本年度匯出或收回投資金額		本年年底自台灣匯出累積投資金額	被投資公司本年度損益	本公司直接或間接投資之持股比例	本年度認列投資損益(註二)	年底投資帳面價值(註二)	截至本年度止已匯回投資收益
					匯出	收回						
位元公司	積體電路、IC 等電子產品之技術服務及貿易代理	\$ 82,917 (美金 2,700)	(註一)	\$ 6,142 (美金 200)	\$ -	\$ -	\$ 6,142 (美金 200)	\$ 58,657	100%	\$ 58,657	\$ 219,997	\$ -

本年年底累計自台灣匯出赴大陸地區投資金額	經濟部投審會核准投資金額	依經濟部投審會規定赴大陸地區投資限額(註三)
\$ 6,142 (美金 200)	\$ 82,917 (美金 2,700)	\$ 814,805

註一：投資方式係透過第三地區投資設立公司再投資大陸公司。

註二：投資損益同期間係經台灣母公司會計師查核簽證之財務報表認列。

註三：係依據投審會「在大陸地區從事投資或技術合作審查原則」規定計算之限額。

註四：本表相關數字涉及外幣者，以資產負債表日之匯率換算為新台幣。



## §重要會計項目明細表目錄§

項	目	編 號 / 索 引
資產、負債及權益項目明細表		
現金明細表		明細表一
按攤銷後成本衡量之金融資產－流動明細表		附註六
應收票據明細表		明細表二
應收帳款－非關係人明細表		明細表二
存貨明細表		明細表三
透過其他綜合損益按公允價值衡量之金融資 產－非流動變動明細表		附註九
採用權益法之投資變動明細表		明細表四
不動產、廠房及設備變動明細表		附註十一
不動產、廠房及設備累計折舊變動明細表		附註十一
使用權資產變動明細表		明細表五
使用權資產累計折舊變動明細表		明細表五
遞延所得稅資產明細表		附註十九
短期銀行借款明細表		明細表六
應付短期票券明細表		明細表七
應付帳款明細表		明細表八
其他應付款明細表		附註十四
長期銀行借款明細表		明細表九
租賃負債明細表		附註十二
遞延所得稅負債明細表		附註十九
損益項目明細表		
營業收入明細表		明細表十
營業成本明細表		明細表十一
營業費用明細表		明細表十二
其他收益及費損淨額明細表		個體綜合損益表
本年度發生之員工福利、折舊及攤銷費用功 能別彙總表		附註十八

華豫寧股份有限公司  
現金明細表  
民國 111 年 12 月 31 日

明細表一

單位：新台幣及外幣仟元

項	目	外	幣	金	額
銀行存款					
	支票存款			\$	63
	活期存款				39,251
	外幣活期存款				
		美金	3,293		101,135
		英鎊	1		25
		歐元	29		939
庫存現金					
					150
					141,563
減：質押銀行存款（註）					
					( <u>87,517</u> )
					\$ 54,046

註：係提供作為銷售履約及銀行借款之擔保品。

華豫寧股份有限公司  
 應收款項明細表  
 民國 111 年 12 月 31 日

明細表二

單位：新台幣仟元

客 戶 名 稱	金 額
應收票據	
A02920 公司	\$ 4,801
A02697 公司	1,338
其 他 (註)	<u>19,623</u>
	<u>\$ 25,762</u>
應收帳款—非關係人	
A01372 公司	\$ 39,138
A01430 公司	28,593
A01337 公司	21,333
其 他 (註)	<u>201,434</u>
	290,498
減：備抵損失	<u>-</u>
	<u>\$ 290,498</u>

註：各客戶餘額均未超過本科目餘額之 5%。

華豫寧股份有限公司  
存貨明細表  
民國 111 年 12 月 31 日

明細表三

單位：新台幣仟元

項 目	成 本	淨 變 現 價 值
商品存貨	\$ 437,799	\$ 485,244
在 製 品	88	88
	\$ 437,887	\$ 485,332

註：存貨未提供做為擔保品。

華豫寧股份有限公司  
採用權益法之投資變動明細表  
民國 111 年 1 月 1 日至 12 月 31 日

明細表四

單位：新台幣仟元及仟股

名 稱	年 初 餘 額			本 年 度 增 加 ( 註 三 )		本 年 度 減 少			採 用 權 益 法 認 列 之 子 公 司 及 關 聯 企 業 損 益 之 份 額	國 外 營 運 機 構 財 務 報 表 換 算 之 兌 換 差 額	年 底 餘 額			股 權 淨 值 ( 註 一 )	年 底 原 始 投 資 成 本
	股 數	金 額	持 股 %	股 數	金 額	股 數	金 額	股 數			金 額	持 股 %			
投資子公司															
華碁公司	5,000	\$ 591,657	100	-	\$ -	-	\$ -	\$ 103,547	\$ 52,493	5,000	\$ 747,697	100	\$ 749,577	\$ 20,000	
維夫拉克公司 (註二)	10,500	588,398	100	-	903	-	( 33,429)	50,530	56	10,500	606,458	100	605,133	587,410	
A-BIT	200	<u>10,665</u>	7	-	-	-	-	<u>4,242</u>	<u>151</u>	200	<u>15,058</u>	7	<u>15,400</u>	<u>6,100</u>	
		<u>\$1,190,720</u>			<u>\$ 903</u>		<u>(\$ 33,429)</u>	<u>\$ 158,319</u>	<u>\$ 52,700</u>		<u>\$1,369,213</u>		<u>\$1,370,110</u>	<u>\$ 613,510</u>	

註一：係被投資公司年底股權淨值按持股比例計算之金額。

註二：本年度減少係子公司發放股利收入。

註三：係華豫寧公司將其認股權給予維夫拉克公司員工。

華豫寧股份有限公司  
使用權資產變動明細表  
民國 111 年 1 月 1 日至 12 月 31 日

明細表五

單位：新台幣仟元

	年 初 餘 額	本 年 度 增 加	本 年 度 減 少	年 底 餘 額
成 本				
建築物	\$ 88,524	\$ 1,609	(\$ 1,604)	\$ 88,529
運輸設備	<u>5,846</u>	<u>580</u>	<u>( 650)</u>	<u>5,776</u>
成本合計	<u>94,370</u>	<u>\$ 2,189</u>	<u>(\$ 2,254)</u>	<u>94,305</u>
累計折舊				
建築物	4,887	\$ 3,082	(\$ 1,604)	6,365
運輸設備	<u>3,915</u>	<u>1,947</u>	<u>( 650)</u>	<u>5,212</u>
累計折舊合計	<u>8,802</u>	<u>\$ 5,029</u>	<u>(\$ 2,254)</u>	<u>11,577</u>
使用權資產淨額	<u>\$ 85,568</u>			<u>\$ 82,728</u>

華豫寧股份有限公司  
短期銀行借款明細表  
民國 111 年 12 月 31 日

明細表六

單位：新台幣仟元

借 款 種 類 及 銀 行	借 款 到 期 日 ( 註 )	年 利 率 ( % )	合 計
<b>信用借款</b>			
彰化商業銀行北屯分行	112.08.01	1.81	\$ 70,000
第一商業銀行北屯分行	112.05.20	1.97-6.24	164,899
台新國際商業銀行建北分行	112.06.18	4.11-6.28	51,909
台北富邦銀行市政分行	112.06.03	2.30-5.62	114,264
中國信託商業銀行台中分行	112.04.28	1.97-4.98	97,300
台中商業銀行四民分行	112.04.18	2.58-5.09	78,480
玉山商業銀行西屯分行	112.03.10	4.92-5.13	53,714
上海商業儲蓄銀行豐原分行	112.06.28	1.95-6.10	95,876
國泰世華商業銀行	112.06.27	1.86-6.15	76,740
永豐商業銀行	112.06.10	1.64-1.77	32,150
元大商業銀行台中分行	112.04.28	6.13-6.42	<u>76,764</u>
			<u>912,096</u>
<b>抵押借款</b>			
華南商業銀行水湳分行	112.06.16	2.36-6.60	265,156
彰化商業銀行北屯分行	112.05.26	2.11-6.24	<u>253,992</u>
			<u>519,148</u>
			<u>\$ 1,431,244</u>

註：所列借款到期日係多筆借款中之最後到期日。

華豫寧股份有限公司  
應付短期票券明細表  
民國 111 年 12 月 31 日

明細表七

單位：新台幣仟元

保證機構名稱	期	間	年 利 率 ( % )	票 面 金 額	折 價 金 額	帳 面 金 額
國際票券金融公司	111.10.07	112.01.05	1.50	\$ 50,000	\$ -	\$ 50,000
聯邦票券金融公司	111.10.28	112.01.19	1.28	30,000	-	30,000
中華票券金融公司	111.12.28	112.03.23	1.38	<u>50,000</u>	<u>-</u>	<u>50,000</u>
				<u>\$130,000</u>	<u>\$ -</u>	<u>\$130,000</u>



華豫寧股份有限公司  
應付帳款明細表  
民國 111 年 12 月 31 日

明細表八

單位：新台幣仟元

廠 商 名 稱	金 額
A1007 公司	\$ 55,623
A1186 公司	16,415
其 他 (註)	<u>6,348</u>
	<u>\$ 78,386</u>

註：各廠商餘額均未超過本科目餘額之 5%。

華豫寧股份有限公司  
長期銀行借款明細表  
民國 111 年 12 月 31 日

明細表九

單位：新台幣仟元

借 款 種 類 及 銀 行	借 款 期 間	償 還 辦 法	年 利 率 ( % )	一 年 內 到 期	一 年 後 到 期	合 計
信用借款						
台北富邦銀行市政分行	109.09.23-112.09.23	自動撥日起按月支付利息，自首動日起算寬限期一年，寬限期滿本金按季均攤	1.93	\$ 10,000	\$ -	\$ 10,000
台北富邦銀行市政分行	110.09.23-115.09.23	自動撥日起按月支付利息，自首動日起算寬限期一年，寬限期滿本金按月均攤	1.82	5,000	13,750	18,750
台北富邦銀行市政分行	110.10.20-115.10.20	自動撥日起按月支付利息，自首動日起算寬限期一年，寬限期滿本金按月均攤	1.70	<u>7,500</u>	<u>21,250</u>	<u>28,750</u>
				<u>\$ 22,500</u>	<u>\$ 35,000</u>	<u>\$ 57,500</u>

華豫寧股份有限公司

營業收入明細表

民國 111 年 1 月 1 日至 12 月 31 日

明細表十

單位：新台幣仟元

<u>類</u>	<u>別</u>	<u>數 量 ( 仟 件 )</u>	<u>金 額</u>
MCU (微電腦控制器)		約 18,547	\$ 546,881
Analog & Interface (類比元件)		約 15,049	175,947
Others (其他)		約 101,985	<u>501,807</u>
	營業收入淨額		<u>\$ 1,224,635</u>

華豫寧股份有限公司

營業成本明細表

民國 111 年 1 月 1 日至 12 月 31 日

明細表十一

單位：新台幣仟元

項	目	金	額
年初商品		\$	203,145
本年度進料			<u>1,236,614</u>
本年度可銷售商品			1,439,759
減：年底商品		(	<u>447,600)</u>
商品銷貨成本			992,159
製造費用			4,405
轉列各項費用等			5,648
存貨跌價及呆滯損失			<u>3,555</u>
營業成本		\$	<u>1,005,767</u>

華豫寧股份有限公司

營業費用明細表

民國 111 年 1 月 1 日至 12 月 31 日

明細表十二

單位：新台幣仟元





	<u>推 銷 費 用</u>	<u>管 理 費 用</u>
薪資支出	\$ 49,985	\$ 50,599
進出口費用	8,533	-
保險費	4,837	3,861
其 他	<u>17,024</u>	<u>26,173</u>
	<u>\$ 80,379</u>	<u>\$ 80,633</u>

# 社團法人臺中市會計師公會會員印鑑證明書


中市財證字第 C-12AE00791 號

會員姓名：	(1) 蘇定堅 (2) 曾棟鋆	事務所電話：	(04)37059988
事務所名稱：	勤業眾信聯合會計師事務所	事務所統一編號：	94998251
事務所地址：	臺中市西屯區惠中路一段八十八號二 十二樓	委託人統一編號：	84094369
會員證書字號：	(1) 中市會證字第 954 號 (2) 中市會證字第 156 號		
印鑑證明書用途：	辦理 華豫寧股份有限公司		

111 年度 (自民國 111 年 01 月 01 日至  
111 年 12 月 31 日) 財務報表之查核簽證。

簽名式		存會印鑑	
簽名式		存會印鑑	

理事長：



核對人：



中 華 民 國 112 年 01 月 31 日

